

股票代碼：8342



益張實業股份有限公司

I JANG INDUSTRIAL CO., LTD.

一〇五年度年報

本公司年報相關資料查詢網址：<http://mops.twse.com.tw>

中 華 民 國 一 〇 六 年 四 月 十 日 刊 印

一、本公司發言人及代理發言人姓名、職稱、聯絡電話及電子郵件信箱

發言人姓名：稽核室經理 蘇明宏

聯絡電話：04-8926130

電子郵件信箱：ij0055@ijang.com.tw

代理發言人姓名：資深經理 蔡泰鋒

聯絡電話：04-8926130

電子連絡信箱：tazy@ijang.com.tw

二、總公司、工廠之地址及電話

總公司：彰化縣埤頭鄉埤頭工業區興工路4號

總廠：彰化縣埤頭鄉埤頭工業區興工路4號

一廠：彰化縣埤頭鄉埤頭工業區興工路63號

二廠：彰化縣埤頭鄉埤頭工業區興工路59號

電話：04-8926130

三、辦理股票過戶機構之名稱、地址、網址及電話

名稱：台新國際商業銀行股務代理部

地址：台北市中山區建國北路一段96號地下一樓

網址：<http://www.taishinbank.com.tw>

電話：02-25048125

四、最近年度財務報告簽證會計師姓名、事務所名稱、地址、網址及電話

簽證會計師：曾棟鋆、顏曉芳

事務所名稱：勤業眾信聯合會計師事務所

地址：台中市台灣大道二段218號27樓

網址：<http://www.deloitte.com.tw>

電話：04-23280055

五、海外有價證券掛牌買賣之交易場所名稱及查詢該海外有價證券資訊之方式：無。

六、公司網址：<http://www.ijang.com.tw>

目 錄

壹、致股東報告書	1
貳、公司簡介	4
一、設立日期	4
二、公司沿革	4
參、公司治理報告	6
一、組織系統	6
二、董事、監察人、總經理、副總經理、協理、各部門及分支機構主管資料	8
三、最近年度支付董事、監察人、總經理及副總經理之酬金	13
四、公司治理運作情形	18
五、會計師公費資訊	28
六、更換會計師資訊	28
七、公司之董事長、總經理、負責財務或會計事務之經理人，最近一年內曾任職於簽證會計師所屬事務所或其關係企業情形	28
八、最近年度及截至年報刊印日止，董事、監察人、經理人及持股比例超過百分之十之股東股權移轉及股權質押變動情形	29
九、持股比例占前十名之股東，其相互間為關係人或為配偶、二親等以內之親屬關係之資訊	30
十、公司、公司之董事、監察人、經理人及公司直接或間接控制之事業對同一轉投資事業之持股數，並合併計算綜合持股比例	31
肆、募資情形	32
一、資本及股份	32
二、公司債辦理情形	36
三、特別股辦理情形	36
四、海外存託憑證辦理情形	36
五、員工認股權憑證辦理情形	37
六、限制員工權利新股辦理情形	38
七、併購或受讓他公司股份發行新股辦理情形	38
八、資金運用計畫執行情形	39

伍、營運概況	40
一、業務內容	40
二、市場及產銷概況	48
三、從業員工資訊	52
四、環保支出資訊	52
五、勞資關係	52
六、重要契約	53
陸、財務概況	54
一、最近五年度簡明資產負債表及損益表	54
二、最近五年度財務分析	62
三、最近年度財務報告之監察人審查報告	67
四、最近年度財務報表	67
五、最近年度經會計師查核簽證之母子公司合併財務報表	67
六、公司及其關係企業如有發生財務週轉困難情事，對公司財務狀況之影響	67
柒、財務狀況及經營結果之檢討分析與風險事項評估	177
一、財務狀況	177
二、經營結果	178
三、現金流量	178
四、最近年度重大之本支出對財務業務之影響	179
五、最近年度轉投資政策、其獲利或虧損之主要原因、改善計畫及未來一年 投資計畫	179
六、風險事項分析評估	180
七、其他重要事項	183
捌、特別記載事項	184
一、關係企業相關資料	187
二、最近年度及截至年報刊印日止，私募有價證券辦理情形	187
三、最近年度及截至年報刊印日止，子公司持有或處分本公司股票情形	187
四、最近年度及截至年報刊印日止，發生證券交易法第三十六條第二項第二款 所定對股東權益或證券價格有重大影響之事項	187
五、其他必要補充說明事項	187

壹、致股東報告書

一、一〇五年營業計畫實施成果

(一)營業計畫實施成果

一〇五年度全球主要經濟體成長趨緩，因應市場變化，本公司持續提升新產品設計與開發能力，並藉由控制品質穩定度及掌握交期等生產精實管理制度來建立良好的公司產品形象與口碑，以提高公司之核心競爭力。另本公司亦定期對主要目標市場進行市調，以精確掌握各地市場需求脈動，確保本公司生產之產品符合各地消費者之需求且力求在產品美觀設計及實用性上面能持續突破以區隔其他市售之相似產品。

一〇五年度在全體同仁努力下，集團合併營收及經營利潤均較去年度大幅成長。
一〇五年度合併營收淨額 1,951,955 仟元，較一〇四年度 1,467,976 仟元成長 32.97%；
一〇五年度合併稅後淨利 199,654 仟元，較一〇四年度 111,803 仟元成長 78.58%。
一〇五年度稅後基本每股盈餘 6.54 元。

(二)預算執行情形：105 年度未公告財務預測，故不適用。

(三)財務收支及獲利能力分析

單位：新台幣仟元；%

分析項目		104 年度	105 年度	增減情形	
財 務 收 支 及 獲 利	利息收入	4,992	6,180	1,188	
	財務成本	8,378	8,582	204	
	兌換(損)益	2,305	(11,801)	14,106	
	資產報酬率%	8.14	13.50	5.36	
	股東權益報酬率%	21.00	31.28	10.28	
	佔實收資	營業利益	45.92	76.79	30.87
	本比例%	稅前純益	50.13	80.21	30.08
	純益率%		7.62	10.23	2.61
	稅後每股盈餘(元)		4.13	6.54	2.41

(四)研究發展狀況

本公司 105 年度主要研究發展狀況說明如下：

- (1)多元化產品開發，由現有產品為基礎延伸各種用途之新產品。
- (2)產品開發以系列性產品為主，更使產品多元化。
- (3)著重工業用與商業用設備類產品開發，增加非家庭用產品比重。
- (4)商用置物設備類產品之開發。

二、一〇六年營業計畫概要

(一)經營方針

1. 持續推行企業品牌之推廣，提高市場占有率及能見度。
2. 積極尋找國際知名品牌代理商合作，並尋求國外代理據點。
3. 積極整合轉投資子公司一新秀家居(股)公司資源，擴展內銷市場。
4. 積極參與國內外大型展覽及投入平面媒體行銷。
5. 跨足醫療、電子設備及飯店、餐飲等多領域市場進行全面性市場開發及銷售。

(二)預期銷售數量及其依據

依據產業景氣及客戶市場需求資訊，並評估生產線之未來產能，本公司將加強具未來性主要產品之擴展與推廣。預期 106 年度營收將維持穩健成長動能。

(三)重要產銷政策

1. 生產設備更新改良，以強化生產效率。
2. 精實生產及供應商輔導計畫持續推動執行、加強專案改善。
3. 貫徹執行 ISO-9001 品保制度。
4. 持續推動開發新產品、新市場案。

三、未來公司發展策略

- (一)持續整合集團資源、改善管理體質並與業績成長同時並進。
- (二)精實生產計畫持續推動執行，目標提升核心競爭力。
- (三)積極擴展海外銷售市場以建置全球銷售通路。

四、外部競爭環境、法規環境及總體經營環境之影響

(一)外部競爭環境影響

近年度中國大陸積極採取多項經濟措施提振內需消費市場，各廠商為迎合龐大市場需求競相擴廠及削價競爭。本公司已長久佈局及均衡擴展全球行銷通路、積極研發新產品以符合市場需求，將可避免此一衝擊。

(二)法規環境影響

近年來政府重視勞工薪資福利及健保制度改革，逐年調漲基本工資及各項保險費率，使企業經營成本提高。另因生活水準提升年輕人不願意投入勞力密集工業，使家具產業面臨成本高漲、勞力不足之窘境。本公司已長久投入生產製程持續更新電腦化管理作業，並適時增購自動化生產機器設備以輔助作業效能提升，將可有效降低人力成本及需求。另於近年度已增加多項員工福利及留才獎勵措施，將可大幅提升人員滿意度並吸引外部人才。

(三)總體經營環境影響

近期中國、日本及歐洲等全球主要經濟體經濟數據不佳，加上中東地區政治紛擾及主要產油國針對『石油凍產』議題尚無明確協商結果，預期總體經濟環境景氣仍將呈現緩慢成長。

本公司已長久佈局及均衡擴展全球市場通路、主力產銷經濟又實惠之消費性商品，並持續以『強化自動化生產效率』策略因應總體經濟發展趨勢。

展望未來，益張經營團隊與全體員工將以積極與樂觀的態度，面對全新一年的挑戰，並以『成為全球DIY空間規劃整合性服務的領導者』為願景目標。期盼各位繼續給予益張指導與鼓勵，我們將盡心盡力，創造更大的價值，讓社會、各位股東及客戶、員工共享經營成果。

敬祝各位股東


身體健康 萬事如意

益張實業股份有限公司

董事長：陳新約

執行長：黃秀英

總經理：邱明鶴



敬上

貳、公司簡介

一、設立日期：中華民國七十六年五月四日。

二、公司沿革

(一)大事年表

- 民國七十六年 於彰化縣埤頭工業區本公司一廠現址設廠，資本額為新台幣 500 萬元。
- 民國七十七年 開始生產各種五金用品供應內銷市場。
- 民國八十三年 現金增資 500 萬元。採用新製程及品質檢驗，產品成功行銷至日本。國內市場並得到極大迴響，同時聘組顧問團開始實施合理化之企業經營與管理。
- 民國八十四年 採用電腦化作業系統，同時成立品保部實施全面品質控制並進行工廠 5S 運動。
- 民國八十五年 現金增資 1,300 萬元擴建二廠，同時擴大成立技術部負責產品開發及生產技術改進。
- 民國八十六年 二廠及辦公大樓陸續完工產能大幅提升，產品並行銷歐美等世界各地。
- 民國八十七年 現金增資 3,278 萬元，規劃籌建位於同一工業區之七仟伍佰坪總廠廠房，計劃於八十九年完工量產。
投資緬德貿易股份有限公司以擴大行銷能力，並與漢康科技股份有限公司簽訂全面電腦化作業系統以強化公司管理。
- 民國八十八年 一月榮獲 IS-9002 國際品質認證登錄；三月以資本公積轉增資 98,172,800 元，實收股本達 153,952,800 元。
四月辦理補辦公開發行並獲財政部證券暨期貨管理委員會核准通過；七月以盈餘轉增資 26,941,740 元及現金增資 31,690,000 元，實收股本達 212,584,540 元。
董事長榮獲中華民國第二十二屆創業青年楷模，並蒙總統召見。
- 民國八十九年 10 月 1 日新廠落成啟用。
辦理資本公積轉增資 2,125,845 元，股東紅利轉增資 29,761,835 元，員工紅利轉增資 3,590,320 元，實收股本增加至 248,062,540 元。
- 民國九十年 為經濟部中小企業處遴選為示範工廠發表廠商。
以 Ogee 自有品牌進軍國內市場通路；發展鐵板類產品進入量產。
- 民國九十一年 ISO 9001:2000 年改版驗證通過。
評估及導入 ERP 系統及電子化商務系統，成立自有品牌專責行銷。
- 民國九十二年 鼎新評選為金屬加工產業 E 化成功案例發表廠商並舉辦發表會。
辦理盈餘轉增資 17,364,380 元，實收股本增加至 265,426,920 元。
- 民國九十三年 彰化縣縣政府推薦為外交部駐華使節團參觀的工廠。通過 IKEA I-WAY 檢查。
- 民國九十四年 7 月成立新秀家居股份有限公司；10 月成立美砌台中崇德門市店。
- 民國九十五年 3 月 27 日自創品牌 Ogee 成功發表會；12 月成立美砌員林門市店。

- 民國九十六年 新秀家居積極擴充門市-3月台中市政店、5月高雄夢時代店、7月美
砌台中河南店;10月本公司移動式倉儲設備榮獲國家創作發明獎銀獎。
- 民國九十七年 6月通過經濟部工業局企業電子化評量A級。
- 民國九十八年 10月亞洲第一家通過反恐評鑑廠商。
- 民國九十九年 12月通過TOSHMS及OHSAS安全衛生認證。
- 民國一〇〇年 精實輔導計畫正式啟動。
- 民國一〇一年 12月二廠太陽能售電設備完工，落實節能減碳。
- 民國一〇二年 4月正式導入鼎新SFT廠區追蹤系統;6月本廠太陽能售電設備完工，
落實節能減碳;6月申請核准設立I JANG GLOBAL HOLDING CO.,LTD及
XIANG MAO GLOBAL HOLDING CO.,LTD境外投資公司。
- 民國一〇三年 3月通過ISO50001能源管理系統認證，11月導入銳鼎即時入庫系統。
- 民國一〇四年 積極強化自動化生產專線，12月發行員工認股權憑證540單位。
- 民國一〇五年 1月導入鼎新E看板系統;辦理現金增資35,000,000，實收股本達
300,426,920元;6月於櫃檯買賣中心登錄為興櫃股票。

(二)最近年度及截至年報刊印日止辦理公司併購情形：本公司並未辦理公司併購。

(三)最近年度及截至年報刊印日止轉投資關係企業之情形：

本公司轉投資關係企業相關資料請參閱本年報第184~186頁內容說明。

(四)最近年度及截至年報刊印日止企業重整之情形：本公司營運正常，並未辦理企業重整。

(五)最近年度及截至年報刊印日止董事、監察人或持股超過百分之十之大股東股權之大量
移轉或更換情形：

本公司董事、監察人或持股超過百分之十之大股東股權移轉相關資料請參閱本年報第
29頁內容說明。

(六)最近年度及截至年報刊印日止經營權之改變情形：本公司經營權並無改變。

(七)最近年度及截至年報刊印日止經營方式或業務內容之重大改變：無此情形。

(八)最近年度及截至年報刊印日止足以影響股東權益之重要事項與其對公司之影響：

本公司最近年度並無足以影響股東權益之重要事項發生。

(二)各主要部門所營業務

部門	所營業務
營一~營五部	(1) 行銷計劃之擬定。 (2) 產品行銷及目標之達成。 (3) 貨款收取及呆帳之處理。 (4) 國內外客戶徵信及訂單之處理。 (5) 國內外客戶開發。
銷管部、企劃部	(1) 營業報表管理。 (2) 商品設計、市場資訊蒐集。 (3) 船務及報關等業務。
生管部、採購部、托工部	(1) 生產計劃排程與管制、流程管理與改善。 (2) 原料、半成品之採購、儲存管理及發料。 (3) 委外託工執行與管制。
製造處	(1) 產品製程規劃與管理。 (2) 生產設備維修維護。 (3) 成品包裝出貨。 (4) 廠務各項庶務處理。
人資部	(1) 人力資源規劃、績效考核、教育訓練追蹤。 (2) 工業安全衛生管理及公共庶務。 (3) 固定資產之採購、管理、盤點、保險等業務。 (4) 外藉勞工生活管理。
財務部	(1) 財務規劃及資金調度。 (2) 普通會計及成本會計帳務處理作業、稅務申報。 (3) 公開發行公司年度主要會議議程蒐集及製作。 (4) 股務作業。 (5) 員工薪資計算及出勤管理作業。
研發處	(1) 產品研發及創新。 (2) 樣品、SOP、BOM 及圖面流程製作。 (3) 品質異常之支援處理。
品保部	(1) 進料、製程、出貨之品質檢驗及品質異常之處理。 (2) 產品客訴案件處理。 (3) 儀器治具之檢驗與校正。 (4) ISO9001:2000 業務持續推動與執行。
總經理室	(1) 經營管理分析、專案計畫推動執行。 (2) 執行總經理交辦業務。
董事長室	(1) 集體資源規劃整合、轉投資公司業務監理。 (2) 執行董(副董)事長交辦業務。
資訊室	電腦化作業推動及資訊系統維護等業務。
稽核室	負責各項行政、業務、財務、管理…等之稽核事宜。
安衛室	安全衛生管理系統規劃、稽核、相關法規蒐集及鑑別作業…等

二、董事、監察人、總經理、副總經理、協理、各部門及分支機構主管資料

(一)董事、監察人

1. 董事、監察人資料：

單位：股；%；
106年4月10日

職稱	姓名	性別	國籍或 註冊地	初次選任 日期	選(就)任 日期	任期	選任時持有股份		現在持有股數		配偶、未成年子女 現在持有股份		利用他人名義 持有股份		主要經(學)歷	目前兼任本公司及 其他公司之職務	具配偶或二親等以內關係 之其他主管、董事或監察人		
							股數	持股 比率	股數	持股 比率	股數	持股 比率	股數	持股 比率			職稱	姓名	關係
董事長	陳新約	男	中華民國	88.07.15	105.05.06	三年	3,371,096	11.22%	3,070,096	10.22%	1,790,187	5.96%	—	—	<ul style="list-style-type: none"> 益群投資(股)公司董事 翔賀工業(股)公司董事長 新秀家居(股)公司董事長 I JANG GLOBAL HOLDING CO., LTD 董事 XIANG MAO GLOBAL HOLDING CO., LTD 董事 	監察人 執行長	陳新賀 黃秀英	二親等 配偶	
董事	益群投資 股份有限公司	-	中華民國	88.07.15	105.05.06	三年	5,556,833	18.50%	5,255,833	17.49%	—	—	—	—	—	—	—	—	—
董事	益群投資 (股)公司 代表人： 黃秀英	女	中華民國	88.07.15	105.05.06	三年	0	0.00%	1,790,187	5.96%	3,070,096	10.22%	—	—	<ul style="list-style-type: none"> 益群投資(股)公司董事長 恆聚投資公司董事長 翔賀工業(股)公司監察人 新秀家居(股)公司總經理 沙鹿高工紡織科 	<ul style="list-style-type: none"> 益群投資(股)公司董事長 恆聚投資公司董事長 富陸投資公司董事長 翔賀工業(股)公司監察人 新秀家居(股)公司總經理 喜來屋事業(股)公司董事 	監察人 董事長	陳新賀 陳新約	二親等 配偶
董事	賴木山	男	中華民國	88.07.15	105.05.06	三年	207,045	0.78%	207,045	0.69%	74,820	0.25%	—	—	<ul style="list-style-type: none"> 麗群興業(股)公司董事長 逢甲大學企業管理系學士 	—	—	—	—
獨立 董事	施筱婷	女	中華民國	105.09.06	105.09.06	三年	0	0.00%	0	0.00%	—	—	—	—	<ul style="list-style-type: none"> 誠品聯合會計師事務所 副所長 中正大學財經法律系碩士 	—	—	—	—

職稱	姓名	性別	國籍或 註冊地	初次選任 日期	選(就)任 日期	任期	選任時持有股份		現在持有股數		配偶、未成年子女 現在持有股份		利用他人名義 持有股份		主要經(學)歷	目前兼任本公司及 其他公司之職務	具配偶或二親等以內關係 之其他主管、董事或監察人		
							股數	持 股 比 率	股數	持 股 比 率	股數	持 股 比 率	股數	持 股 比 率			職稱	姓名	關係
獨立 董事	黃昭緯	男	中 華 民 國	105.05.06	105.05.06	三年	0	0.00%	0	0.00%	—	—	—	—	—	—	—	—	
監察人 本人	茂騰投資 有限公司	-	中 華 民 國	88.07.15	105.05.06	三年	1,089,000	4.10%	1,089,000	3.62%	—	—	—	—	—	—	—	—	
監察人 法人 代表人	茂騰投資 有限公司； 代表人： 陳新賢	男	中 華 民 國	88.07.15	105.05.06	三年	0	0.00%	483,572	1.61%	400,270	1.33%	—	—	—	—	—	—	陳新約 黃秀英 二親等 二親等
監察人 本人	張福郎	男	中 華 民 國	105.05.06	105.05.06	三年	0	0.00%	0	0.00%	20,000	0.07%	—	—	—	—	—	—	國富浩華聯合會計師事務所合 夥人 新鉅科技(股)公司獨立董事 翔貿工業(股)公司董事 至鴻科技(股)公司監察人 淡江大學管理科學研究所碩 士
監察人 本人	蔡淑如	女	中 華 民 國	105.05.06	105.05.06	三年	0	0.00%	0	0.00%	—	—	—	—	—	—	—	—	均質科技(股)公司特別助理 鼎新電腦台分公司經理 上溢精密經營顧問 中華人資協會人資管理師 富永企管管理顧問 嶺東科技大學企業管理系學 士

2. 董事、監察人屬法人股東之股東股權比例達百分之十以上或比例占前十名之股東名稱：

106年4月10日

法人股東名稱	法人股東之主要股東
益群投資(股)公司	恆聚投資有限公司(32.50%)、陳新約(16.67%)、黃秀英(15.78%)、茂騰投資有限公司(10.00%)、陳新賀(10.00%)
茂騰投資有限公司	陳志豪(35.94%)、陳新賀(15.63%)、黃秀鐘(10.94%)、陳建良(35.94%)

3. 法人股東之主要股東為法人者，其主要股東名稱：

106年4月10日

法人名稱	法人之主要股東
恆聚投資有限公司	陳新約(20%)、黃秀英(20%)、陳柔穎(20%)、陳怡儒(20%)、陳翰鋒(20%)

4. 董事、監察人所具專業知識及獨立性之情形：

姓名	條件	是否具有五年以上工作經驗 及下列專業資格		符合獨立性情形(註1)										兼任其他公 開發行公司 獨立董事家 數	
		商務、法 務、財務、 會計或公司 業務所須相 關科系之公 私立大專院 校講師以上	法官、檢察 官、律師、會 計師或其他 與公司業務 所需之國家 考試及格領 有證書之專 門職業及技 術人員	商務、法 務、會計 或公司業 務所須之 工作經驗	1	2	3	4	5	6	7	8	9		10
陳新約			✓							✓	✓		✓	✓	-
益群投資(股) 公司代表人： 黃秀英			✓							✓	✓		✓		-
賴木山			✓	✓	✓	✓	✓	✓	✓	✓	✓	✓	✓	✓	-
施筱婷		✓	✓	✓	✓	✓	✓	✓	✓	✓	✓	✓	✓	✓	-
黃昭維			✓	✓	✓	✓	✓	✓	✓	✓	✓	✓	✓	✓	-
茂騰投資有限 公司代表人： 陳新賀			✓	✓	✓					✓	✓		✓		-
張福郎		✓	✓	✓		✓	✓	✓	✓			✓	✓	✓	1
蔡淑如			✓	✓	✓	✓	✓	✓	✓	✓	✓	✓	✓	✓	-

註 1：各董事、監察人於選任前二年及任職期間符合下述各條件者，請於各條件代號下方空格中打“✓”。

- (1) 非為公司或其關係企業之受僱人。
- (2) 非公司之關係企業之董事、監察人(但如為公司或其母公司、子公司依本法或當地國法令設置之獨立董事者，不在此限)。
- (3) 非本人及其配偶、未成年子女或以他人名義持有公司已發行股份總額百分之一以上或持股前十名之自然人股東。

- (4) 非前款所列人員之配偶、二親等以內親屬或三親等以內直系血親親屬。
- (5) 非直接持有公司已發行股份總額百分之五以上法人股東之董事、監察人或受僱人，或持股前五名法人股東之董事、監察人或受僱人。
- (6) 非與公司有財務或業務往來之特定公司或機構之董事（理事）、監察人（監事）、經理人或持股百分之五以上股東。
- (7) 非為公司或關係企業提供商務、法務、財務、會計等服務或諮詢之專業人士、獨資、合夥、公司或機構之企業主、合夥人、董事（理事）、監察人（監事）、經理人及其配偶，但依股票上市或於證券商營業處所買賣公司薪酬報酬委員會設置及行使職權辦法第七條履行職權之薪資報酬委員會成員，不在此限。
- (8) 未與其他董事間具有配偶或二親等以內之親屬關係。
- (9) 未有公司法第 30 條各款情事之一。
- (10) 未有公司法第 27 條規定以政府、法人或其代表人當選。

(二)總經理、副總經理、協理、各部門及分支機構主管資料

單位：股；%；106年4月10日

職稱	國籍	姓名	就任日期	持有股份		配偶、未成年子女持有股份		利用他人名義持有股份		主要經(學)歷	目前兼任其他公司之職務	具配偶或二親等以內關係之經理人		
				股數	持股比例	股數	持股比例	股數	持股比例			職稱	姓名	關係
執行長	中華民國	黃秀英	96.12.11	1,790,187	5.96%	3,070,096	10.22%	-	-	沙鹿高工	益群投資(股)公司董事長、翔實工業(股)公司監察人、新秀家居(股)公司總經理	董事長	陳新約	夫妻
總經理	中華民國	邱明鶴	96.12.11	151,500	0.50%	-	-	-	-	台灣大學 經濟系學士	-	-	-	-
製造處協理	中華民國	劉大利	102.01.01	49,867	0.17%	7,086	0.02%	-	-	明道大學 產業創新與經營學系學士	-	-	-	-
營三部協理	中華民國	楊光斌	103.01.01	42,855	0.14%	-	-	-	-	日本富山大學 企業管理系學士	-	-	-	-
財務部資深經理	中華民國	蔡泰鋒	103.01.01	17,000	0.06%	15,000	0.05%	-	-	雲林科技大學 會計系碩士	-	-	-	-
採購二部經理	中華民國	李國鼎	101.01.01	7,224	0.02%	-	-	-	-	輔英技術學院 環境工程衛生科學士	-	-	-	-
稽核室經理	中華民國	蘇明宏	104.01.01	28,000	0.09%	-	-	-	-	政治大學 統計學系學士	-	-	-	-
資訊室經理	中華民國	李萃豪	103.01.01	31,414	0.10%	2,000	0.00%	-	-	大葉大學 資訊管理系學士	-	-	-	-
研發部經理	中華民國	李炳煌	103.01.01	15,793	0.05%	-	-	-	-	建國科技大學 機械工程科學士	-	-	-	-
營一部副理	中華民國	陳聰禮	103.01.01	16,112	0.05%	-	-	-	-	東海大學 國際貿易學系學士	-	-	-	-
營五部副理	中華民國	劉妃芳	103.01.01	16,112	0.05%	-	-	-	-	崑山科技大學 應用英語系學士	-	-	-	-
採購一部副理	中華民國	陳沛建	103.01.01	10,000	0.03%	-	-	-	-	逢甲大學 工業工程學士	-	-	-	-
製造部副理	中華民國	江金倫	105.01.01	12,000	0.04%	-	-	-	-	朝陽大學 企業管理系學士	-	-	-	-
托工部副理	中華民國	陳俊源	105.01.01	16,333	0.05%	-	-	-	-	環球二專會計統計科	-	-	-	-

三、最近年度支付董事、監察人、總經理及副總經理之酬金

(一) 董事之酬金

單位：新台幣仟元；%；105年12月31日

職稱	姓名	董事酬金				兼任員工領取相關酬金				A、B、C、D、E、F及G等七項總額占稅後純益之比例		有無領取來自子公司以外轉投資事業酬金		
		報酬(A)		退職退休金(B)		薪資、獎金及特支費等(E)		退職退休金(F)		員工酬勞(G)			本公司	財務報告內所有公司
		本公司	財務報告內所有公司	本公司	財務報告內所有公司	本公司	財務報告內所有公司	本公司	財務報告內所有公司	現金金額	股票金額			
董事長	陳新約	-	-	-	-	9,259	97	-	-	5.32	5.39	無		
董事	益群投資(股)公司 董事法人代表： 黃秀英	-	-	1,171	1,309	90	87	9,259	97	0.63	0.70	無		
董事	賴木山	-	-	-	-	-	-	-	-	-	-	-		
董事	張福郎(註2)	-	-	-	-	-	-	-	-	-	-	-		
董事	呂德鴻(註2)	-	-	-	-	-	-	-	-	-	-	-		
獨立董事	黃鴻隆(註3)	-	-	-	-	-	-	-	-	-	-	-		
獨立董事	黃昭維(註1)	-	-	-	-	-	-	-	-	-	-	-		
獨立董事	施筱婷(註4)	-	-	-	-	-	-	-	-	-	-	-		

除上表揭露外，最近年度公司董事為財務報告內所有公司提供服務(如擔任非屬員工之顧問等)領取之酬金：無

註1：於105年5月6日股東會選任。

註2：於105年5月6日卸任，轉任監察人。

註3：於105年7月7日辭任。

註4：於105年9月6日第二次臨時股東會選任。

酬金級距表

單位：新台幣仟元；%；105年12月31日

給付本公司 各個董事酬金級距	董事姓名					
	前四項酬金總額(A+B+C+D)		財務報告內所有公司H		前七項酬金總額(A+B+C+D+E+F+G)	
	本公司	陳新約	本公司	陳新約	本公司	財務報告內所有公司I
低於 2,000,000 元	益群投資(股)公司代表人：黃秀英 賴木山；黃昭維；施筱婷；張福郎； 呂德鴻；黃鴻隆	益群投資(股)公司代表人：黃秀英 賴木山；黃昭維；施筱婷；張福郎； 呂德鴻；黃鴻隆	益群投資(股)公司代表人：黃秀英 賴木山；黃昭維；施筱婷；張福郎； 呂德鴻；黃鴻隆	益群投資(股)公司代表人：黃秀英 賴木山；黃昭維；施筱婷；張福郎； 呂德鴻；黃鴻隆	益群投資(股)公司代表人：黃秀英 賴木山；黃昭維；施筱婷；張福郎； 呂德鴻；黃鴻隆	益群投資(股)公司代表人：黃秀英 賴木山；黃昭維；施筱婷；張福郎； 呂德鴻；黃鴻隆
2,000,000 元(含)~ 5,000,000 元(不含)	-	-	-	-	-	陳新約
5,000,000 元(含)~ 10,000,000 元(不含)	-	-	-	-	-	-
10,000,000 元(含)~ 15,000,000 元(不含)	-	-	-	-	-	-
15,000,000 元(含)~ 30,000,000 元(不含)	-	-	-	-	-	-
30,000,000 元(含)~ 50,000,000 元(不含)	-	-	-	-	-	-
50,000,000 元(含)~ 100,000,000 元(不含)	-	-	-	-	-	-
100,000,000 元以上	-	-	-	-	-	-
總計	8 位	8 位	8 位	8 位	8 位	8 位

(二)監察人之酬金

單位：新台幣仟元；%：105年12月31日

職稱	姓名	監察人酬金				A、B及C等三項總額 占稅後純益之比例		有無領取來自 子公司以外 轉投資事業酬金
		報酬(A)		業務執行費用(C)		本公司	財務報告內 所有公司	
		本公司	財務報告內所有 公司	本公司	財務報告內所 有公司			
監察人	茂騰投資 有限公司							
監察人	黃錫鍊(註)	—	—	136	36	0.09%	0.09%	無
監察人 法人代表	陳新賀							
監察人	張福郎							
監察人	蔡淑如							

註：105年5月6日卸任。

酬金級距表

給付本公司各個監察人酬金級距	監察人姓名	
	本公司	前三項酬金總額(A+B+C)
低於2,000,000元	茂騰投資有限公司代表人：陳新賀 張福郎 蔡淑如 黃錫鍊	茂騰投資有限公司代表人：陳新賀 張福郎 蔡淑如 黃錫鍊
2,000,000元(含)~5,000,000元	—	—
5,000,000元(含)~10,000,000元	—	—
10,000,000元(含)~15,000,000元	—	—
15,000,000元(含)~30,000,000元	—	—
30,000,000元(含)~50,000,000元	—	—
50,000,000元(含)~100,000,000元	—	—
100,000,000元以上	—	—
總計	4位	4位

(三) 總經理及副總經理之酬金 (彙總配合級距揭露姓名方式)

單位：新台幣仟元；%；105年12月31日

職稱	姓名	薪資 (A)		退職退休金 (B)		獎金及特支費等等 (C)		員工酬勞金額 (D)				A、B、C及D等四項總額占稅後純益之比例 (%)		有無領取來自子公司以外轉投資事業酬金
		本公司	財務報告內所有公司	本公司	財務報告內所有公司	本公司	財務報告內所有公司	本公司	財務報告內所有公司	本公司	財務報告內所有公司	本公司	財務報告內所有公司	
執行長	黃秀英	3,696	3,696	163	163	9,361	9,361	-	-	-	-	6.62	6.62	無
總經理	邱明鶴													

給付本公司各個總經理及副總經理酬金級距	總經理及副總經理姓名	
	本公司	財務報告內所有公司
低於 2,000,000 元	-	-
2,000,000 元 (含) ~ 5,000,000 元	黃秀英	黃秀英
5,000,000 元 (含) ~ 10,000,000 元	邱明鶴	邱明鶴
10,000,000 元 (含) ~ 15,000,000 元	-	-
15,000,000 元 (含) ~ 30,000,000 元	-	-
30,000,000 元 (含) ~ 50,000,000 元	-	-
50,000,000 元 (含) ~ 100,000,000 元	-	-
100,000,000 元以上	-	-
總計	2 位	2 位

(四)分派員工酬勞之經理人姓名及分派情形

105年12月31日；單位：新台幣仟元

	職稱	姓名	股票金額	現金金額	總計	總額占稅後純益之比例(%)
經理人	製造處協理	劉大利	—	145	145	0.07
	營三部協理	楊先斌	—			
	財務部經理	蔡泰鋒	—			

(五)分別比較說明本公司及合併報表所有公司於最近二年度支付本公司董事、監察人、總經理及副總經理酬金總額占個體或個別財務報告稅後純益比例之分析並說明給付酬金之政策、標準與組合、訂定酬金之程序、與經營績效及未來風險之關聯性

1. 本公司於最近二年度支付本公司董事、監察人、總經理及副總經理酬金總額占稅後純益比例之分析：

單位：%

項目	酬金總額占個體或個別財務報告稅後純益比例				比例增(減)	
	104年度		105年度			
	本公司	財務報告內所有公司	本公司	財務報告內所有公司	本公司	財務報告內所有公司
董事	3.39	3.54	4.74	4.81	1.35	1.27
監察人	0.08	0.08	0.09	0.09	0.01	0.01
總經理及副總經理	8.55	8.55	6.32	6.32	(2.23)	(2.23)

2. 給付酬金之政策、標準與組合、訂定酬金之程序及與經營績效及未來風險之關聯性

(1)給付酬金之政策、標準與組合、訂定酬金之程序

A. 董事、監察人

董事及監察人之酬勞包括盈餘分配之酬勞及業務執行費用(車馬費)，盈餘分配之酬勞係明訂於公司章程內，並遵循公司章程之規範，提報董事會並經股東會決議通過後發放。

B. 總經理及副總經理

總經理及副總經理之酬金包含薪資、獎金及員工紅利，薪資水準係依對公司所擔任之職位、所承擔之責任及對本公司之貢獻度，並參酌同業水準議定；員工紅利的分派標準係遵循公司章程，提報董事會並經股東會決議通過後發放。

(2)與經營績效及未來風險之關聯性

訂定酬金之程序，除參考公司整體的營運績效，亦考量個人之績效達成率及對公司績效之貢獻度，而給予合理的報酬。此外，本公司為降低未來之營運風險，將隨時視實際經營狀況及相關法令適時檢討酬金制度，以謀求本公司永續經營與風險控管之平衡。綜上所述，本公司支付董事、監察人、總經理及副總經理酬金之政策及訂定酬金之程序，與經營績效具有正向關聯性。

四、公司治理運作情形

(一)董事會運作情形

105 年度董事會開會 10 次，董事出席情形如下：

職稱	姓名	實際出(列)席次數(B)	委託出席次數	實際出(列)席率(%) (B/A)	備註
董事長	陳新約	10	-	100%	105.5.6連任
董事	益群投資(股)公司 代表人：黃秀英	10	-	100%	105.5.6連任
董事	賴木山	10	-	100%	105.5.6連任
董事	張福郎	3	-	100%	105.5.6轉任監察人
董事	呂德鴻	1	-	33%	105.5.6卸任
獨立董事	黃昭維	6	-	86%	105.5.6新任
獨立董事	黃鴻隆	3	-	100%	105.5.6新任(註1)
獨立董事	施筱婷	2	-	100%	註2

註1：於105年7月7日辭任。

註2：於105年9月6日第二次臨時股東會選任。

其他應記載事項：

一、證交法第14條之3所列事項暨其他經獨立董事反對或保留意見且有紀錄或書面聲明之董事會議決事項，應敘明董事會日期、期別、議案內容、所有獨立董事意見及公司對獨立董事意見之處理：無此情形。

二、董事對利害關係議案迴避之執行情形

董事姓名	會議日期	議案內容	利益迴避原因	參與表決情形
陳新約	105.12.23	本公司2017年度經理人每月固定薪資發放案	董事長兼任本公司經理人	除董事長陳新約及法人董事代表人兼本公司執行長黃秀英利益迴避外，其餘出席董事無異議照案通過。
黃秀英	105.12.23	本公司2017年度經理人每月固定薪資發放案	董事兼任本公司執行長	除董事長陳新約及法人董事代表人兼本公司執行長黃秀英利益迴避外，其餘出席董事無異議照案通過。

三、當年度及最近年度加強董事會職能之目標（例如設立審計委員會、提昇資訊透明度等）與執行情形評估：

- 1.本公司已於105年3月22日成立薪資報酬委員會，以協助董事會執行與評估公司整體薪酬與福利政策。
- 2.本公司於105年5月6日股東會增選二名獨立董事，強化董事會公司治理職能。
- 3.本公司設有發言人及代理發言人，並將與公司有關之重大訊息上傳至公開資訊觀測站，以提高對外資訊之透明度。

(二) 監察人參與董事會運作情形

105 年度董事會開會 10 次，監察人列席情形如下：

職稱	姓名	實際列席次數 (B)	實際列席率 (%)(B/A)	備註
監察人	茂騰投資有限公司代表人：陳新賀	10	100%	105.5.6連任
監察人	黃錫鍊	2	67%	105.5.6卸任
監察人	張福郎	7	100%	105.5.6新任
監察人	蔡淑如	7	100%	105.5.6新任

其他應記載事項：

一、監察人之組成及職責：

(一) 監察人與公司員工及股東之溝通情形：針對公司之營運狀況不定時以電話聯絡相關人員了解。

(二) 監察人與內部稽核主管及會計師之溝通情形：針對公司之營運狀況不定時以電話聯絡了解。

二、監察人列席董事會如有陳述意見，應敘明董事會日期、期別、議案內容、董事會決議結果以及公司對監察人陳述意見之處理：無此情形。

(三) 公司治理運作情形及其與上市上櫃公司治理實務守則差異情形及原因

本公司股票雖僅公開發行，公司治理運作依循上市上櫃公司治理實務守則辦理及逐步推行改善，揭露如下：

評估項目	運作情形		與上市上櫃公司治理實務守則差異情形及原因	
	是	否		
一、公司是否依據「上市上櫃公司治理實務守則」訂定並揭露公司治理實務守則？	V		本公司為建立良好之公司治理制度，經董事會通過制定「公司治理實務守則」。	無重大差異。
二、公司股權結構及股東權益				
(一) 公司是否訂定內部作業程序處理股東建議、疑義、糾紛及訴訟事宜，並依程序實施？	V		(一) 本公司設有發言人專線，若有與股東常會議程相關問題，依本公司股東會議事規則辦理。	(一) 無重大差異
(二) 公司是否掌握實際控制公司之主要股東及主要股東之最終控制者名單？	V		(二) 本公司隨時掌握實際控制公司之主要股東名單。	(二) 無重大差異
(三) 公司是否建立、執行與關係企業風險控管機制及防火牆機制？	V		(三) 本公司與關係企業間人員、資產及財務之管理權責均明確區隔，並本公司董事長室人員不定期監督其業務執行情形。	(三) 無重大差異
(四) 公司是否訂定內部規範，禁止公司內部人利用市場上未公開資訊買賣有價證券？	V		(四) 本公司訂立防範內線交易暨內部重大資訊處理作業之管理，以防範內部人利用未公開資訊買賣有價證券。	(四) 無重大差異
三、董事會之組成及職責				
(一) 董事會是否就成員組成擬訂多元化方針及落實執行？	V		(一) 本公司在設定董事會成員組合時，會從多方面考慮，如教育背景、專業經驗、技術及知識等。另外，本公司設置獨立董事二名，借重獨立董事專業背景(包含業產及財務會計等)，以強化董事會職能。	(一) 無重大差異
(二) 公司除依法設置薪資報酬委員會及審計委員會外，是否自願設置其他各類功能性委員會？	V		(二) 本公司已於 105 年 3 月 22 日設立薪資報酬委員會以協助董事會執行與評估公司整體薪酬與福利政策。	(二) 無重大差異
(三) 公司是否訂定董事會績效評估辦法及其評估方式，每年並定期進行績效評估？	V		(三) 已訂定『董事會自我評鑑或同儕評鑑辦法』，將於每年定期進行評估。	(三) 無重大差異
(四) 公司是否定期評估簽證會計師獨立性？	V		(四) 本公司定期評估簽證會計師之獨立性。	(四) 無重大差異
四、上市上櫃公司是否設置公司治理專(兼)職單位或人員負責公司治理相關事務(包括但不限於提供董事、監察人執行業務所需資料、依法辦理董事會及股東會之會議相關事宜、辦理公司登記及變更登記、製作董事會及股東會議事錄等)？	V		本公司目前由財務部專人兼任公司治理相關事務，負責左列事宜。	無重大差異
五、公司是否建立與利害關係人溝通管道，及於公司網站設置利害關係人專區，並妥適回應利害關係人所關切之重要企業社會責任議題？	V		本公司設有發言人及代理發言人聯絡電話，對外溝通保持暢通，並於公司網站設置利害關係人專區，可隨時瞭解本公司之營運狀況。	無重大差異
六、公司是否委任專業股務代辦機構辦理股東會事務？	V		本公司委由台新國際商業銀行股務代理部辦理股東會事務。	無重大差異

評估項目	運作情形		與上市上櫃公司治理實務守則差異情形及原因
	是	否	
七、資訊公開			
(一)公司是否架設網站，揭露財務業務及公司治理資訊?	V		(一)無重大差異
(二)公司是否採行其他資訊揭露之方式(如架設英文網站、指定專人負責公司資訊之蒐集及揭露、落實發言人制度、法人說明會過程放置公司網站等)?	V		(二)無重大差異
八、公司是否有其他有助於瞭解公司治理運作情形之重要資訊(包括但不限於員工權益、僱員關懷、投資者關係、供應商關係、利害關係人之權利、董事及監察人進修之情形、風險管理政策及風險衡量標準之執行情形、客戶政策之執行情形、公司為董事及監察人購買責任保險之情形等)?	V		無重大差異
九、請就臺灣證券交易所股份有限公司公司治理中心最近年度發布之公司治理評鑑結果說明已改善情形，及就尚未改善者提出優先加強事項與措施：不適用。			

(四)公司如有設置薪酬委員會者，應揭露其組成、職責及運作情形

1. 薪資報酬委員會成員資料：

身分別 (註1)	姓名	是否具有五年以上工作經驗 及下列專業資格			符合獨立性情形 (註2)								兼任其 他公開 發行公 司薪資 報酬委 員會成 員家數	備註 (註3)	
		商務、法 務、財 務、會計 或公司業 務所需相 關料系之 公私立大 專院校講 師以上	法官、檢察 官、律師、 會計師或其 他與公司業 務所需之國 家考試及格 領有證書之 專門職業及 技術人員	具有商 務、法 務、財 務、會 計或公 司業務 所需之 工作經 驗	1	2	3	4	5	6	7	8			
獨立董事	施筱婷		✓	✓	✓	✓	✓	✓	✓	✓	✓	✓	✓	-	
獨立董事	黃昭維			✓	✓	✓	✓	✓	✓	✓	✓	✓	✓	-	
其他	林民凱		✓	✓	✓	✓	✓	✓	✓	✓	✓	✓	✓	1	

註1：身分別請填列係為董事、獨立董事或其他。

註2：各成員於選任前二年及任職期間符合下述各條件者，請於各條件代號下方空格中打“ ”。

- (1) 非為公司或其關係企業之受僱人。
- (2) 非公司之關係企業之董事、監察人(但如為公司或其母公司、子公司依本法或當地國法令設置之獨立董事者，不在此限)。
- (3) 非本人及其配偶、未成年子女或以他人名義持有公司已發行股份總額百分之一以上或持股前十名之自然人股東。
- (4) 非前三款所列人員之配偶、二親等以內親屬或三親等以內直系血親。
- (5) 非直接持有公司已發行股份總額百分之五以上法人股東之董事、監察人或受僱人，或持股前五名法人股東之董事、監察人或受僱人。
- (6) 非與公司有財務或業務往來之特定公司或機構之董事(理事)、監察人(監事)、經理人或持股百分之五以上股東。
- (7) 非為公司或其關係企業提供商務、法務、財務、會計等服務或諮詢之專業人士、獨資、合夥、公司或機構之企業主、合夥人、董事(理事)、監察人(監事)、經理人及其配偶。
- (8) 未有公司法第30條各款情事之一。

註3：若成員身分別係為董事，請說明是否符合「股票上市或於證券商營業處所買賣公司薪資委員會設置及行使職權辦法」第6條第5項之規定。

2. 薪資報酬委員會運作情形資訊：

- (1)本公司之薪資報酬委員會委員計3人。

(2)本屆委員任期：105年5月6日至108年5月5日，最近年度薪資報酬委員會開會3次(A)，委員資格及出席情形如下：

職稱	姓名	實際出席 次數(B)	委託出席 次數	實際出席率 (%) (B/A) (註)	備註
召集人	黃昭維	3	-	100	
委員	施筱婷	3	-	100	
委員	林民凱	3	-	100	

其他應記載事項：

- 一、董事會如不採納或修正薪資報酬委員會之建議，應敘明董事會日期、期別、議案內容、董事會決議結果以及公司對薪資報酬委員會意見之處理(如董事會通過之薪資報酬優於薪資報酬委員會之建議，應敘明其差異情形及原因)：最近年度無此情形發生。
- 二、薪資報酬委員會之議決事項，如成員有反對或保留意見且有紀錄或書面聲明者，應敘明薪資報酬委員會日期、期別、議案內容、所有成員意見及對成員意見之處理：最近年度無此情形發生。

註：(1)年度終了日前有薪資報酬委員會成員離職者，應於備註欄註明離職日期，實際出席率(%)則以其在職期間薪資報酬委員會開會次數及其實際出席次數計算之。

(2)年度終了日前，有薪資報酬委員會改選者，應將新、舊任薪資報酬委員會成員均予以填列，並於備註欄註明該成員為舊任、新任或連任及改選日期。實際出席率(%)則以其在職期間薪資報酬委員會開會次數及其實際出席次數計算之。

(五)履行社會責任情形

項目	運作情形		與上市上櫃公司 企業社會責任實 務守則差異情形 及原因	
	是	否		摘要說明
<p>一、落實公司治理</p> <p>(一)公司是否訂定企業社會責任政策或制度，以及檢討實施成效?</p> <p>(二)公司是否定期舉辦社會責任教育訓練?</p> <p>(三)公司是否設置推動企業社會責任專(兼)職單位，並由董事會授權高階管理階層處理，及向董事會報告處理情形?</p> <p>(四)公司是否訂定合理薪資報酬政策，並將員工績效考核制度與企業社會責任政策結合，及設立明確有效之獎勵及懲戒制度?</p>	V	V	<p>(一)今年度已訂定『企業社會責任實務守則』，將依守則規定執行及定期評估執行成效。</p> <p>(二)每月月會不定期宣導相關措施。</p> <p>(三)目前社會責任推動係由本公司人資部門專責執行。</p> <p>(四)公司內部規章訂有合理薪資報酬政策；人資部門於每月月會均會宣導相關事項，並已與績效考核制度連結。</p>	<p>(一)無重大差異。</p> <p>(二)無重大差異。</p> <p>(三)無重大差異。</p> <p>(四)無重大差異。</p>
<p>二、發展永續環境</p> <p>(一)公司是否致力於提升各項資源之利用效率，並使用對環境負荷衝擊低之再生物料?</p> <p>(二)公司是否依其產業特性建立合適之環境管理制度?</p> <p>(三)公司是否注意氣候變遷對營運活動之影響，並執行溫室氣體盤查、制定公司節能減碳及溫室氣體減量策略?</p>	V	V	<p>(一)本公司施行垃圾分類、支持政府太陽能發電設備建置政策，善盡環保責任。</p> <p>(二)本公司訂有環境保護相關規範，刊登於內部網路。並委託合格廠商依環保法令規定，進行廢棄物運送回收處理。</p> <p>(三)為響應節能減碳，本公司辦公大樓空調設備近年度已全數更換為變頻節能系統。</p>	<p>(一)無重大差異。</p> <p>(二)無重大差異。</p> <p>(三)無重大差異。</p>
<p>三、維護社會公益</p> <p>(一)公司是否依照相關法規及國際人權公約，制定相關之管理政策與程序?</p> <p>(二)公司是否建置員工申訴機制及管道，並妥適處理?</p> <p>(三)公司是否提供員工安全與健康之工作環境，並對員工定期實施安全與健康教育?</p> <p>(四)公司是否建立員工定期溝通之機制，並以合理方式通知</p>	V	V	<p>(一)本公司為保障員工基本權益，一切程序遵照勞動法規來實行。</p> <p>(二)本公司設有申訴信箱並定期收件。</p> <p>(三)本公司訂於每年第三季定期實施員工健康檢查；導入地中海輕食餐廳，提昇員工飲食及健康概念。</p> <p>(四)本公司每月第一週定期召開月例會，宣導公司政策。</p>	<p>(一)無重大差異。</p> <p>(二)無重大差異。</p> <p>(三)無重大差異。</p> <p>(四)無重大差異。</p>

項目	運作情形		與上市上櫃公司 企業社會責任實 務守則差異情形 及原因
	是	否	
<p>對員工可能造成重大影響之營運變動?</p> <p>(五)公司是否為員工建立有效之職涯能力發展培訓計畫?</p> <p>(六)公司是否就研發、採購、生產、作業及服務流程等制定相關保護消費者權益政策及申訴程序?</p> <p>(七)對產品與服務之行銷及標示，公司是否遵循相關法規及國際準則?</p> <p>(八)公司與供應商來往前，是否評估供應商過去有無影響環境與社會之紀錄。</p> <p>(九)公司與其主要供應商之契約是否包含供應商如涉及違反其企業社會責任政策，且對環境與社會有顯著影響時，得隨時終止或解除契約之條款?</p>	V	V	<p>(五)無重大差異。</p> <p>(六)無重大差異。</p> <p>(七)無重大差異。</p> <p>(八)無重大差異。</p> <p>(九)未來將適時納入供應商合約中。</p>
<p>四、加強資訊揭露</p> <p>(一)公司是否於其網站及公開資訊觀測站等處揭露具攸關性及可靠性之企業社會責任相關資訊?</p>	V		<p>(一)無重大差異。</p>
<p>五、公司如依據「上市上櫃公司企業社會責任實務守則」訂有本身之企業社會責任守則者，請敘明其運作與所訂守則之差異情形：尚無重大差異。</p>			
<p>六、其他有助於瞭解企業社會責任運作情形之重要資訊（如公司對環保、社區參與、社會貢獻、社會服務、社會公益、消費者權益、人權、安全衛生與其他社會責任活動所採行之制度與措施及履行情形）：環保、人權、安全衛生等均訂有管理規章並由人資部及安衛室等相關部門督導執行。</p>			
<p>七、公司企業社會責任報告書如有通過相關驗證機構之查證標準，應加以敘明：無。</p>			

(六)公司履行誠信經營情形及採行措施

項 目	運 作 情 形		與上市上櫃公司誠信經營守則差異情形及原因	
	是	否		摘要說明
<p>一、訂定誠信經營政策及方案</p> <p>(一)公司是否於規章及對外文件中明示誠信經營之政策、作法，以及董事會與管理階層積極落實經營政策之承諾?</p> <p>(二)公司是否訂定防範不誠信行為方案，並於各方案內明定作業程序、行為指南、違規之懲戒及申訴制度，且落實執行?</p> <p>(三)公司是否對「上市上櫃公司誠信經營守則」第七條第二項各款或其他營業範圍內具較高不誠信行為風險之營業活動，採行防範措施?</p>	V		<p>(一)已訂定『誠信經營守則』，已提105年股東常會報告，明定本公司之政策、作法，以及董事會與管理階層積極落實經營政策之承諾。</p> <p>(二)已訂定『誠信經營作業程序及行為指南』，已提105年股東常會報告。</p> <p>(三)本公司藉由建立有效內部控制制度以防範不誠信行為之發生，並隨時檢討以確保內部控制制度之設計及有效執行。</p>	<p>(一)無重大差異。</p> <p>(二)無重大差異。</p> <p>(三)無重大差異。</p>
<p>二、落實誠信經營</p> <p>(一)公司是否評估往來對象之誠信紀錄，並於其與往來交易對象簽訂之契約中明訂誠信行為條款?</p> <p>(二)公司是否設置隸屬董事會之推動企業誠信經營專(兼)職單位，並定期向董事會報告其執行情形?</p> <p>(三)公司是否制定防止利益衝突政策、提供適當陳述管道，並落實執行?</p> <p>(四)公司是否為落實誠信經營已建立之有效的會計制度、內部控制制度，並由內部稽核單位定期查核，或委託會計師執行查核?</p> <p>(五)公司是否定期舉辦誠信經營之內、外部之教育訓練?</p>	V		<p>(一)與往來對象交易前已執行相關評估及作業程序。</p> <p>(二)目前企業誠信經營政策推動係由本公司董事長室專責執行。</p> <p>(三)本公司『誠信經營作業程序及行為指南』已有相關執行規範。</p> <p>(四)為落實誠信經營，已於本公司內部控制制度各大循環中制訂相關規定。稽核單位依年度稽核計畫定期查核。</p> <p>(五)本公司每月第一週定期召開月例會，宣導公司相關政策。</p>	<p>(一)無重大差異。</p> <p>(二)無重大差異。</p> <p>(三)無重大差異。</p> <p>(四)無重大差異。</p> <p>(五)無重大差異。</p>
<p>三、公司檢舉制度之運作情形</p> <p>(一)公司是否訂定具體檢舉及獎勵制度，並建立便利檢舉管道，及針對被檢舉對象指派適當之受理專責</p>	V		<p>(一)本公司已設置檢舉信箱。另指派人資部門為專責管理單位。</p>	<p>(一)無重大差異。</p>

項 目	運 作 情 形		與上市上櫃公司誠信經營守則差異情形及原因
	是	否	
人員？			
(二)公司是否訂定受理檢舉事項之調查標準作業程序及相關保密機制？	V		(二)已制定相關程序。
(三)公司是否採取保護檢舉人不因檢舉而遭受不當處置之措施？	V		(三)已採取相關措施。
四、加強資訊揭露			
(一)公司是否於其網站及公開資訊觀測站，揭露其所訂誠信經營守則內容及推動成效？		V	(一)公司網站內容已著手更新，將揭露相關資訊。
五、公司如依據「上市上櫃公司誠信經營守則」訂有本身之誠信經營守則者，請敘明其運作與所訂守則之差異情形：無重大差異。			
六、其他有助於瞭解公司誠信經營運作情形之重要資訊(如公司檢討其訂定之誠信經營守則等情形)：			
(一)本公司遵守公司法、證券交易法及其他相關法規，作為落實誠信經營之基本。			
(二)本公司「董事會議事規則」中訂有董事對於會議事項，與其自身或其代表法人有利害關係者，應於當次董事會說明其利害關係之重要內容，如有損及公司利益之虞者，不得加入討論及表決，且討論及表決時應予迴避，並不得代理其他董事行使表決權。			
(三)本公司訂有「防範內線交易管理程序」，明訂董事、經理人及員工不得洩漏所知悉之內部重大資訊予他人，不得向知悉本公司內部重大資訊之人探詢或蒐集與個人職務不相關之公司未公開內部重大資訊，對於非因業務得知本公司未公開之內部重大資訊亦不得向他人洩漏。			

(七)公司如有訂定公司治理守則及相關規章者，應揭露其查詢方式：置於公司內部網路。

(八)其他足以增進對公司治理運作情形之瞭解的重要資訊：無。

(九)內部控制制度執行狀況：本公司內部控制制度已自行檢查，並出具經董事會通過之聲明書在案，內容請參閱本年報第 68 頁；另因本公司 105 年度因申請股票上櫃需求委託會計師執行專案審查內部控制制度，內容請參閱本年報第 69 頁。

(十)最近年度及截至年報刊印日止，公司及其內部人員依法被處罰、公司對其內部人員違反內部控制制度規定之處罰、主要缺失與改善情形：無此情形。

(十一)最近年度及截至年報刊印日止，股東會及董事會之重要決議

1. 董事會：

日期	重要決議
105/05/26	擬解除本公司新選任獨立董事競業禁止之限制案。
105/07/19	擬修訂本公司「內部控制制度」與相關管理辦法及程序案。
105/08/09	本公司擬更換股務代理機構，提請討論。

105/12/09	本公司委託主辦承銷商於承銷期間辦理過額配售案。
105/12/09	擬修訂本公司『從事衍生性商品交易處理程序』部份條文案。
105/12/09	擬增訂及修訂本公司內部控制制度與相關管理辦法案。
105/12/09	擬修訂本公司『取得或處分資產處理程序』部份條文案。
106/03/03	擬具本公司一〇五年度『內部控制制度聲明書』案。
106/03/03	擬更新本公司公司治理自評報告案。
106/03/03	擬修訂本公司『公司章程』部份條文案。
106/03/03	擬修訂本公司內部控制制度案。

2. 股東會：常會及臨時會重要議決事項請參閱公開資訊網站公告之議事錄內容。

(十二)最近年度及截至年報刊印日止，董事或監察人對董事會通過重要決議有不同意見且有記錄或書面聲明者：無此情形。

(十三)最近年度及截至年報刊印日止，公司董事長、總經理、會計主管、財務主管、內部稽核主管及研發主管等辭職解任情形彙總：無此情形。

五、會計師公費資訊

金額單位：新臺幣仟元

會計師事務所名稱	會計師姓名	會計師查核期間	備註
勤業眾信聯合會計師事務所	曾棟璽	105.01.01~ 105.12.31	
	顏曉芳		

金額單位：新臺幣仟元

金額級距		公費項目	審計公費	非審計公費	合計
1	低於 2,000 千元		√	√	
2	2,000 千元 (含) ~4,000 千元				√
3	4,000 千元 (含) ~6,000 千元				
4	6,000 千元 (含) ~8,000 千元				
5	8,000 千元 (含) ~10,000 千元				
6	10,000 千元 (含) 以上				

(一)給付簽證會計師、簽證會計師所屬事務所及其關係企業之非審計公費佔審計公費之比例達四分之一以上者：本公司為上櫃需求委託勤業眾信聯合會計師事務所執行 105 年度內部控制專案審查，其公費達審計公費四分之一以上。

(二)更換會計師事務所且更換年度所交付之審計公費較更換前一年度之審計公費減少者：無此情形。

(三)審計公費較前一年度減少達百分之十五以上者：無此情形。

六、更換會計師資訊：本公司 105 年度係因會計師事務所內部調整更換會計師，故不適用。

七、公司之董事長、總經理、負責財務或會計事務之經理人，最近一年內曾任職於簽證會計師所屬事務所或關係企業情形：本公司無此情形。

八、最近年度及截至年報刊印日止，董事、監察人、經理人及持股比例超過百分之十之股東股權移轉及股權質押變動情形

(一)董事、監察人、經理人及大股東股權變動情形

單位：股

職稱	姓名	105 年度		106 年度截至 3 月 31 日止	
		持有股數增 (減)數	質押股數增 (減)數	持有股數增 (減)數	質押股數增 (減)數
董事長暨 大股東	陳新約	339,762 (301,000)	—	—	—
副董事長 暨大股東	益群投資 股份有限公司	560,056 (301,000)	—	—	—
副董事長 法人代表	益群投資 代表人：黃秀英	210,764 (90,236)	—	—	—
董 事	賴木山	—	—	—	—
董 事	張福郎(註 1)	—	—	—	—
董 事	呂德鴻(註 2)	—	—	—	—
獨立董事	黃鴻隆(註 3、5)	—	—	—	—
獨立董事	施筱婷(註 4)	—	—	—	—
獨立董事	黃昭維(註 3)	—	—	—	—
監察人	茂騰投資 有限公司	—	—	—	—
監察人 法人代表	茂騰投資 代表人：陳新賀	—	—	—	—
監察人	黃錫鍊(註 2)	—	—	—	—
監察人	蔡淑如(註 3)	—	—	—	—
執行長	黃秀英	—	—	—	—
總經理	邱明鶴	61,208	—	(9,078)	—
協理	劉大利	39,196	—	—	—
協理	楊先斌	31,295	—	—	—
財會主管	蔡泰鋒	34,000 (11,000)	—	(8,000)	—
大股東	恆聚投資 有限公司 代表人：黃秀英	407,501	—	—	—

(二) 股權移轉或股權質押之相對人為關係人者：本公司無此情形。

九、持股比例占前十名之股東，其相互間為關係人或為配偶、二親等以內之親屬關係之資訊

單位：股；%；106年4月10日

姓名	本人持有股份		配偶、未成年子女持有股份		利用他人名義合計持有股份		前十大股東相互間具有關係人或為配偶、二親等以內之親屬關係者，其名稱或姓名及關係		備註
	股數	持股比率	股數	持股比率	股數	持股比率	名稱(或姓名)	關係	
益群投資股份有限公司	5,255,833	17.49%	—	—	—	—	黃秀英	公司董事長	
恆聚投資有限公司	4,043,190	13.45%	—	—	—	—	黃秀英	公司董事	
陳新約	3,070,096	10.21%	1,790,187	5.95%	—	—	黃秀英 陳新賀 陳金定 陳翰鋒 陳柔穎 陳怡儒	配偶 二親等 二親等 一親等 一親等 一親等	
黃秀英	1,790,187	5.95%	3,070,096	10.21%	—	—	陳新約 陳新賀 陳金定 陳翰鋒 陳柔穎 陳怡儒	配偶 二親等 二親等 一親等 一親等 一親等	
茂騰投資有限公司	1,089,000	3.62%	—	—	—	—	—	—	
陳金定	983,034	3.27%	—	—	—	—	陳新約 陳新賀 黃秀英	二親等 二親等 二親等	
富隆達投資有限公司	931,036	3.09%	—	—	—	—	黃秀英	公司董事	
陳翰鋒	882,280	2.93%	—	—	—	—	陳新約 黃秀英 陳柔穎 陳怡儒	一親等 一親等 二親等 二親等	
吳傳森	817,000	2.72%	—	—	—	—	—	—	
陳柔穎	683,438	2.27%	—	—	—	—	陳新約 黃秀英 陳怡儒 陳翰鋒	一親等 一親等 二親等 二親等	

十、公司、公司之董事、監察人、經理人及公司直接或間接控制之事業對同一轉投資事業之持股數，並合併計算綜合持股比例

單位：股；%；106年4月10日

轉投資公司	本公司投資		董事、監察人、經理人及直接或間接控制事業之投資		綜合投資	
	股數	持股比例	股數	持股比例	股數	持股比例
翔貿工業(股)公司	4,400,000	80.00%	-	-	4,400,000	80.00%
新秀家居(股)公司	916,860	61.12%	-	-	916,865	61.12%
I JANG GLOBAL HOLDING CO., LTD	50,000	100.00%	-	-	50,000	100.00%
XIANG MAO GLOBAL HOLDING CO., LTD	-	-	50,000	100.00%	50,000	80.00%

肆、募資情形

一、資本及股份

(一)股本來源

1. 股本形成經過：

單位：股；新台幣元

年月	發行價格	核定股本		實收股本		備註		
		股數	金額	股數	金額	股本來源	以現金以外之財產抵充股款者	其他
76/05	10,000	500	5,000,000	500	5,000,000	設立現金5,000,000元	無	無
83/08	10,000	1,000	10,000,000	1,000	10,000,000	現金增資5,000,000元	無	無
85/11	10,000	2,300	23,000,000	2,300	23,000,000	現金增資13,000,000元	無	無
87/09	10	3,800,000	38,000,000	3,800,000	38,000,000	現金增資15,000,000元	無	無
87/12	10	5,578,000	55,780,000	5,578,000	55,780,000	現金增資17,780,000元	無	無
88/03	10	15,395,280	153,952,800	15,395,280	153,952,800	資本公積轉增資98,172,800元	無	無
88/07	10	35,000,000	350,000,000	21,258,454	212,584,540	現金增資31,690,000元 資本公積轉增資26,941,740元	無	註1
89/06	10	35,000,000	350,000,000	24,806,254	248,062,540	資本公積轉增資2,125,845元 股東紅利轉增資29,761,835元 員工紅利轉增資3,590,320元	無	註2
92/10	10	35,000,000	350,000,000	26,542,692	265,426,920	盈餘轉增資17,364,380元	無	註3
105/01	18	35,000,000	350,000,000	30,042,692	300,426,920	現金增資35,000,000元	無	註4

本公司於中華民國88年4月29日辦理股票公開發行，之後歷年度證券主管機關核准資本額變動函文如下：

註1：中華民國88年4月29日(八八)台財政(一)第35659號函。

註2：中華民國89年7月11日(八九)台財政(一)第59510號函。

註3：中華民國92年10月15日(九二)台財政(一)第0920148210號函。

註4：中華民國104年12月11日金管證發字第1040050758號函。

2. 股份種類：

單位：股

股份種類	核定股本			備註
	流通在外股份	未發行股份	合計	
記名式普通股	30,042,692	4,957,308	35,000,000	

(二)股東結構

單位：股；%；106年4月10日

股東結構 數量	政府機構	金融機構	其他法人	個人	外國機構 及外人	合計
人數	-	7	11	756	1	775
持有股數	-	335,276	12,141,634	17,563,782	2,000	30,042,692
持股比例	-	1.12%	40.41%	58.46%	0.01%	100.00%

(三)股權分散情形

單位：股；%；106年4月10日

持股分級	股東人數	持有股數	持股比例
1 至 999	93	28,242	0.09%
1,000 至 5,000	463	903,255	3.01%
5,001 至 10,000	62	461,914	1.54%
10,001 至 15,000	44	559,967	1.86%
15,001 至 20,000	22	387,699	1.29%
20,001 至 30,000	21	523,973	1.74%
30,001 至 40,000	14	487,091	1.62%
40,001 至 50,000	8	377,531	1.26%
50,001 至 100,000	15	1,193,359	3.97%
100,001 至 200,000	11	1,535,342	5.11%
200,001 至 400,000	8	1,927,005	6.41%
400,001 至 600,000	3	1,428,842	4.76%
600,001 至 800,000	2	1,366,816	4.55%
800,001 至 1,000,000	4	3,613,350	12.03%
1,000,001 以上	5	15,248,306	50.76%
合計	775	30,042,692	100.00%

(四)主要股東名單

單位：股；%；106年4月10日

主要股東名稱	股份	持有股數	持股比例
益群投資(股)公司		5,556,833	17.49%
恆聚投資(股)公司		4,043,190	13.45%
陳新約		3,371,096	10.21%
黃秀英		2,091,187	5.95%
茂騰投資有限公司		1,089,000	3.62%
陳金定		983,034	3.27%
富隆達投資有限公司		931,036	3.09%
陳翰鋒		882,280	2.93%
吳傳森		817,000	2.72%
陳柔穎		683,438	2.27%

(五)最近二年度每股市價、淨值、盈餘、股利及相關資料

單位：新台幣元；仟股；%

項目		年度	104年 (註1)	105年 (註1)
每股市價	最高		未上市(櫃)	未上市(櫃)
	最低		未上市(櫃)	未上市(櫃)
	平均		未上市(櫃)	未上市(櫃)
每股淨值	分配前		20.06	23.30
	分配後		16.44	(註5)
每股盈餘	加權平均股數(股)		26,543	29,751
	每股盈餘		4.13	6.54
每股股利	現金股利		3.2	(註5)
	無償配股	盈餘配股	—	—
		資本公積配股	—	—
	累積未付股利		—	—
投資報酬 分析	本益比(註2)		未上市(櫃)	未上市(櫃)
	本利比(註3)		未上市(櫃)	未上市(櫃)
	現金股利殖利率(註4)		未上市(櫃)	未上市(櫃)

註1：本公司尚未上市(櫃)，故並無每股市價及每股平均收盤價。

註2：本益比=當年度每股平均收盤價/每股盈餘。

註3：本利比=當年度每股平均收盤價/每股現金股利。

註4：現金股利殖利率=每股現金股利/當年度每股平均收盤價。

註5：盈餘分配尚待股東會議決。

(六)公司股利政策及執行狀況

1. 股利政策：

本公司年度決算如有盈餘，應先提繳稅款，彌補已往虧損，次提百分之十為法定盈餘公積，但法定盈餘公積累積已達本公司資本總額時，不在此限，次依法令或主管機關規定提列或迴轉特別盈餘公積。如尚有餘額，併同累積未分配盈餘由董事會擬具盈餘分派案，提請股東會決議分派之。

本公司之股利政策，係配合整體經營環境與產業成長特性，並參酌公司本身之資金需求、財務結構及國內外競爭狀況等因素來分配，以達到公司能永續經營與成長的目的。

董事會擬具之盈餘分派議案，股東紅利之總額以不低於可分派盈餘總額之 30% 為原則。本公司股東紅利的發放，得以現金股利或股票股利方式為之，其中現金股利分派之比例不得低於股利總額百分之十。惟此項股東紅利之比率及股東紅利中現金股利分派之比率，董事會得考量實際經營環境及資金狀況，經董事會決議通過後，提請股東會決議調整之。

2. 本次股東會擬議股利分派情形：

本公司 106 年 3 月 3 日董事會決議配發 105 年度股東現金股利 174,248 仟元，擬議配發現金股利每股新台幣 5.8 元，惟尚未經股東會通過。

(七)本次股東會擬議之無償配股對公司營業績效及每股盈餘之影響：不適用。

(八)員工、董事及監察人酬勞

1. 公司章程所載員工、董事及監察人酬勞之成數或範圍：

按本公司章程第廿三條所訂定之股利政策執行，本公司年度如有獲利，應提撥不低於百分之一為員工酬勞，董事及監察人酬勞不高於百分之五。但公司尚有累積虧損時，應預先保留彌補數額，其餘額再依上述比例提撥。員工酬勞得以股票或現金方式為之，應經董事會決議並提股東會報告。

2. 本期估列員工、董事及監察人酬勞金額之估列基礎、以股票分派之員工酬勞之股數計算基礎及實際分派金額若與估列數有差異時之會計處理：

104 年度員工紅利及董事、監察人酬勞合計估列金額為 3,542 仟元，本次合計發放金額為新台幣 3,542 仟元，兩者無差異。本公司員工、董事及監察人酬勞係依過去經驗以可能分配之金額為估列基礎，本期估列費用若與董事會或股東會決議有所差異，則視為會計估計變動，於股東會決議年度調整入帳。

3. 董事會通過分派酬勞情形：

(1)以現金或股票分派之員工酬勞及董事、監察人酬勞金額：

分派員工酬勞 2,380 仟元及董事監察人酬勞 2,000 仟元，均以現金方式發放。

(2)以股票分派之員工酬勞金額及占本期個體或個別財務報告稅後純益及員工酬勞總額合計數之比例：不適用。

4. 前一年度員工、董事及監察人酬勞之實際分派情形：

前一年度分派員工酬勞 2,235 仟元及董事、監察人酬勞 1,307 仟元，均以現金方式發放。

(九)公司買回本公司股票情形：無。

二、公司債辦理情形：無。

三、特別股辦理情形：無。

四、海外存託憑證辦理情形：無。

五、員工認股權憑證辦理情形：

(一) 尚未屆期之員工認股權憑證辦理情形及對股東權益之影響

106年4月10日

員工認股權憑證種類	104年度第一次 員工認股權憑證
主管機關核准日期	104.12.11
發行(辦理)日期	104.12.21
存續期間	4年
發行單位數	540單位
發行得認購股數占已發行股份總數比率	1.8%
認股存續期間	106年12月21日~108年12月20日
履約方式	發行新股
限制認股期間及比率(%)	自授予日起服務屆滿二年，可行使認股權比例為50%；屆滿三年者累計可行使100%。
已執行取得股數	0
已執行認股金額	0
未執行認股數量	494,000股
未執行認股者其每股認購價格	15元
未執行認股數量占已發行股份總數比率(%)	1.64%
對股東權益影響	因發行股數占已發行股份總數僅1.64%，對股東權益影響甚微

(二)取得員工認股權憑證之經理人及取得憑證可認股數前十大員工之姓名、取得及認購情形

106年4月10日

	職稱	姓名	取得認股數量 (仟股)	取得認股數量占已發行股份總數比率%	已執行				未執行			
					認股數量 (仟股)	認股價格 (元)	認股金額 (仟元)	認股數量占已發行股份總數比率	認股數量 (仟股)	認股價格 (元)	認股金額 (仟元)	認股數量占已發行股份總數比率
經理人	執行長	黃秀英	225	0.75	0	0	0	0	225	15	3,375	0.75
	總經理	邱明鶴										
	協理	劉大利										
	協理	楊先斌										
	財會主管	蔡泰鋒										
員工	經理	蘇明宏	204	0.68	0	0	0	0	204	15	3,060	0.68
	經理	李國鼎										
	經理	李萃豪										
	經理	李炳煌										
	副理	陳聰禮										
	副理	劉妃芳										
	副理	陳沛建										
	副理	江金倫										
	副理	陳俊源										
	副總工程師	黃旭生										

六、限制員工權利新股辦理情形：無。

七、併購或受讓他公司股份發行新股辦理情形：無。

八、資金運用計畫執行情形

(一)計畫內容

1. 主管機關核准日期及文號：104.12.11金管證發字第1040050758號。
2. 計畫金額：新台幣63,000仟元。
3. 資金來源：現金增資發行新股3,500 仟股，每股發行價格新台幣18 元，預計募集總金額新台幣63,000 仟元。
4. 現金增資計畫項目：

單位：新台幣仟元

計畫項目	預定完成日期	所需資金總額	預定資金運用進度	
			105 年度	
			第一季	
償還銀行借款	105 年第 1 季	50,000	50,000	
充實營運資金	105 年第 1 季	13,000	13,000	
合計		63,000	63,000	

(二)執行情形

1. 資金運用進度：

單位：新台幣仟元

計畫項目	執行情形		105 年第 1 季	累計執行情形
	本季支用金額	預定 實際		
債務償還計畫	本季支用金額	預定	50,000	50,000
		實際	50,000	50,000
	本季執行進度	預定	100%	100%
		實際	100%	100%
充實營運資金	本季支用金額	預定	13,000	13,000
		實際	13,000	13,000
	本季執行進度	預定	100%	100%
		實際	100%	100%
合計	本季支用金額	預定	63,000	63,000
		實際	63,000	63,000
	本季執行進度	預定	100%	100%
		實際	100%	100%

2. 效益達成情形：

貸款機構	利率%	契約期間	原貸款用途	原貸款金額	105 年度		合計	
					第一季		償還金額	減少利息
					償還金額	減少利息		
A 銀行	1.47	105 年 2/2~3/2	短期信用	35,000	35,000	85.75	35,000	85.75
B 銀行	1.45	105 年 1/30~2/26	短期信用	7,000	7,000	16.92	7,000	16.92
B 銀行	1.45	105 年 1/30~2/26	短期信用	25,000	8,000	19.33	8,000	19.33

伍、營運概況

一、業務內容

(一)業務範圍

1. 所營業務之主要內容及其營業比重：

單位：新台幣仟元；%

公司所營業務之主要內容	105年營業收入淨額	營業比重
置物架系列製造加工買賣	530,432	27.17%
商用置物設備系列製造加工買賣	965,719	49.48%
功能架系列製造加工買賣	163,151	8.36%
伸線加工買賣	221,555	11.35%
其它製造加工買賣	71,098	3.64%
合計	1,951,955	100.00%

2. 公司目前之商品及服務項目：

本公司主要係銷售家用及工業用網片層架配架、多功能置物架、收納櫃、廚房及衛浴用架、移動式推車及展示架等，而其子公司翔貿係以將金屬線材加工製成伸線銷予客戶為主。

3. 計畫開發之新產品：

(1)商店展示設備類，擴充產品線，檢討過去三年產品研發架構。

(2)擴充醫療產品線，加速研發 IOT 整合。

(3)擴充飯店設備、物流設備，整合 IOT 系統。

(二)產業概況

1. 產業之現況與發展趨勢：

本公司為專業商用金屬展示架、可移動式倉儲架、特殊功能性置物架及各類推車之製造與買賣。本公司銷售區域遍及亞洲、歐洲、美洲及大洋洲，客戶群包含國際性連鎖超市、量販店、區域性品牌公司、以及商用設備製造商，用於提供其客戶涵蓋銷售、展示、收納、管理用之金屬置物架及各類功能置物架等，公司在營運初期係以生產金屬家具為主，隨著生產技術不斷精進，在與客戶的互動上，將不再僅止於銷售之供需關係，不僅須在賣場的規劃與客戶進行合作，並共同投入商品設計及研發，因此客戶群由貿易商逐漸轉為大型連鎖量販店及超市，因此將就金屬置物架系列相關產業概況作說明。

①全球概況

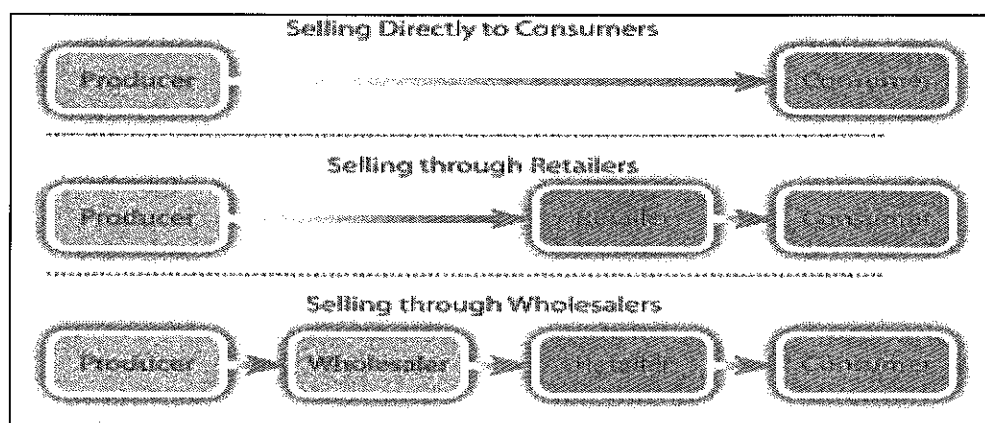
置物架早期於歐美先開始流行，在零售業者透過展示架以凸顯產品的好品質、增加銷售賣點及提高企業的銷售能力下，因而使用的商家和製造廠商有愈來愈多之現象，目前廣泛應用於食品、家電、酒類等行業。雖然網路購物的興起，近年

來已讓傳統式實體商店面臨越來越大的競爭壓力，且智慧型手機 APP 程式讓手機購物又變得更加方便，並可以利用網路比價取得更優貨的價格，但歐美消費者仍傾向於走入商店查看甚至試用實體商品再透過網路平台購買，因而零售業者仍利用置物架展示商品之方式來彰顯產品之特色，以達到增進銷售業績之目的。

另以置物架發展地區來看，相較於其他區域，歐美地區除了薪資水準相對較高外，其購買電視廣告之成本亦所費不貲，因此雇用促銷人員在店面進行產品推廣活動之人力資源成本極高，且在歐美國家腹地廣大情況下，民眾購物基於方便一般傾向購買大份量包裝商品，因而店家需要廣大倉儲空間及置物架來擺放商品，且透過將商品陳列於架上，亦達到讓消費者得以通過自己的判斷來決定是否購買商品目的。此外，由於歐美先進國家環保意識較強，故近年來亦已逐漸減少木製置物架等物品之使用，逐漸以金屬製置物架等物品取代之，因除具備使用期限較長而受到許多企業的青睞外，亦具有產品樣式多樣化及可塑性高等優勢。

一般而言，企業主要有三種銷售模式：直接透過網路銷售並直接運送給客戶、直接銷售予零售業者再銷售予客戶及透過批發商銷售予零售業者再銷售予客戶（詳下圖）。其無論是透過何種模式，對於企業、批發商及零售商來說，皆需要倉儲設備及置物架擺放商品及推車來移動商品，尤其對於歐洲、美洲及亞洲等佔地廣大的地區來說，除了考量商品安全性及保存品質外，在產品更多樣化及人口增加情形下，對於倉儲設備、置物架及推車需求漸增。

產品銷售模式



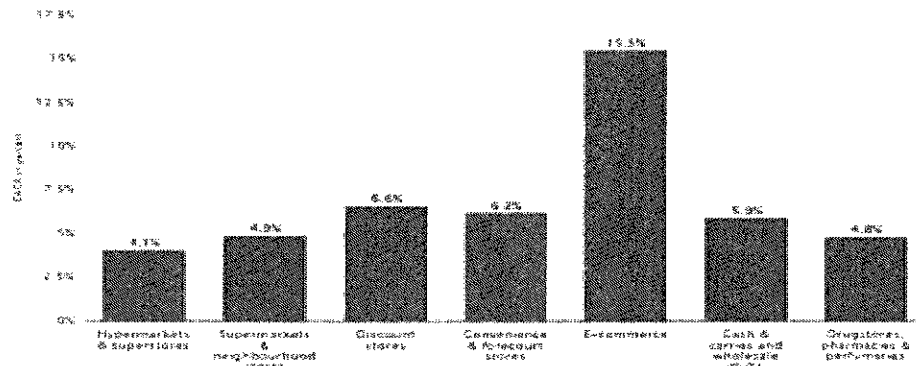
頁

資料來源：web-books.com。

依據 Statista 統計資料庫顯示(2013~2018 年)，全球量販批發銷售金額之年複合成長率(CAGR)呈現成長趨勢，除因網路交易發達致電子商務量販批發金額之年複合成長率高達 15.5%外，餘包含大賣場(Ex：家樂福、愛買吉安及大潤發等)、超級市場(EX：沃爾瑪等)、批發型量販店(Ex：萬客隆等)及俱樂部大賣場(EX：好市多等)之年複合成長率皆介於 4.1%~5.9%之間。雖然整體銷售市場可望因網路銷售而擴大，但商品亦需更具特色，才能具有競爭性，包括如結合其他複合式材質來搭配金屬產品，提升設計感，或是如環保概念的潮流，亦可吸引特定客群，帶動金屬置物架業者之新商機。

CAGR of retail sales channels worldwide from 2013 to 2018, by channel (in percent)

This statistic shows the predicted compound annual growth rate of different retail sales channels worldwide from 2013 to 2018. The CAGR of discount stores is forecasted to be 6.6 percent from 2013 to 2018.

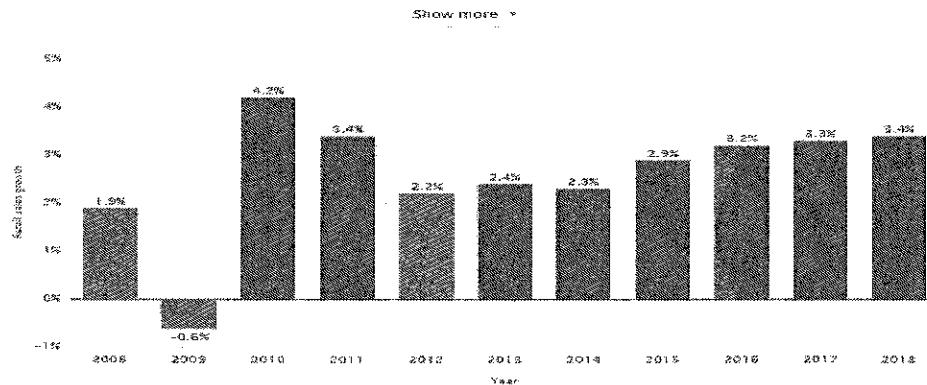


資料來源：Statista。

此外，由 Statista 統計資料庫顯示(2008~2018 年)，全球量販批發之銷售成長率，除 2009 年經歷全球市場之景氣衰退進而影響民眾消費意願而略微下滑外，其餘年度(2010~2014 年)皆呈穩定成長趨勢，其區間落於 2.2%~4.2%之間，另該機構針對過往之資料來推論後三年(2016~2018 年)之全球量販批發之銷售成長率為 3.2%~3.4%之間。因此全球量販批發店除因應銷售額之成長而使進貨數額增加外，另全球各量販店亦有定期更換設備之需求，致商場展示架、購物推車及其他功能架訂購數量也呈現增加趨勢外，因應每季陳列商品及擺放陳列模式不同，也會向供應商做訂單式之採買。

Forecast for global retail sales growth from 2008 to 2018

This timeline shows a forecast for global retail sales growth from 2008 to 2018. In 2010, global retail sales are expected to grow by 3.2 percent and eventually grow to 3.4 percent by 2018.



資料來源：Statista。

根據 STORES Magazine 所做的 2016 年的全球零售力報告指出，以 2014 會計年度全球零售力前 250 強的零售收入總計約為 4.5 萬億美元，平均每家零售商的規模接近 180 億美元。依統計資料顯示，全球有 4 家零售商之零售收入超過 1000 億美元(詳下列全球前 10 大零售商圖表)、有 20 家零售業者(包含前 4 家)的零售收入皆超過 500 億美元。另一方面，在全球前 250 名之零售商中有超過四分之一約 65 家的零售商之零售收入低於 50 億美元，且被納入 2014 年會計年度之前 250 名零售商中，其

零售收入皆高於 36.5 億美元，顯示全球零售商規模整體而言差異頗大。且由下列全球零售商分佈排名中亦可得知，全球規模較大之零售商皆集中於美國、德國、英國及法國，顯示全球主要的大型零售和通路商因於歐美地區發展較早且相對成熟而多集中歐美國家。另在全球前 10 大零售商排名中亦發現，美國大型零售商除了 Wal-Mart 在 28 個國家有佈點經營外，其餘像是 Costco、Kroger、Home Depot 及 Walgreen 大部分皆於國境內經營居多而較少往海外佈點之情形，而歐洲大型零售商 Schwarz、Carrefour、Aldi 及 Metro 等於海外展店情形較多，顯示以美國大型零售商在受到 Wal-Mart 於歐洲展店不若預期順利影響而紛紛將經營重心放在美國市場緣故。

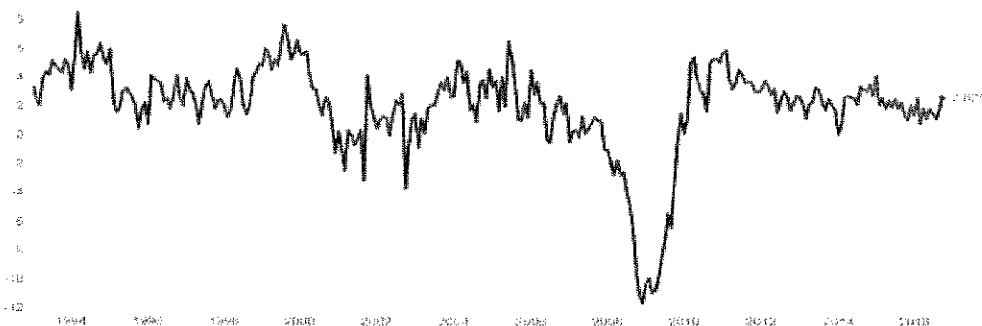
全球前 10 大零售商排名

Top 250 rank	Name of Company	Country of origin	FY2014 Retail Revenue (US \$ bn)	FY2014 Retail revenue growth	FY2014 Net profit margin	FY2014 Return on assets	FY2014 retail revenue CAGR	# countries of operation	% retail revenue from foreign operations
1	Wal-Mart Stores Inc.	U.S.	465,651	2.0%	3.5%	8.4%	3.5%	28	28.3%
2	Costco Wholesale Corporation	U.S.	137,640	11.5%	4.8%	11.5%	9.5%	19	38.8%
3	The Kroger Co.	U.S.	108,465	10.3%	3.8%	5.7%	7.2%	1	0.0%
4	Schwarz Unternehmenskette	Germany	102,694	7.2%	n/a	n/a	3.7%	35	99.2%
5	Tesco PLC	U.K.	99,713	-2.1%	-0.3%	-13.0%	1.8%	13	30.0%
6	Carrefour S.A.	France	88,497	-0.3%	1.8%	3.8%	-2.8%	34	52.7%
7	Aldi Einkauf GmbH & Co. oHG	Germany	86,470	6.6%	n/a	n/a	6.8%	17	97.1%
8	Metro AG	Germany	85,576	-4.5%	0.3%	0.6%	-0.8%	33	99.3%
9	The Home Depot Inc.	U.S.	83,176	5.5%	7.6%	15.9%	4.7%	4	10.2%
10	Walgreen Co.	U.S.	76,392	5.9%	2.7%	5.5%	3.9%	2	1.5%
Top 10			11,259,247	2.2%	1.9%	4.3%	3.9%	162	31.5%
Top 250			44,479,642	4.3%	2.8%	4.3%	4.9%	10,4	23.4%
Top 10 share of Top 250 retail revenue			25.3%						

資料來源：2016 STORES Magazine。

由美國商務部 (US Commerce Department) 的統計資料分析得知，零售業的發展與景氣循環息息相關，自 2009 年起由全球金融危機後景氣逐漸復甦帶動相關零售銷售額成長，近年來美國零售銷售額成長穩定亦帶動金屬置物架及推車的需求。此外，根據美國人口普查局 (US Census Bureau) 調查指出，電子商務 (E-Commerce) 佔 2016 年第二季零售總額的 8% 以上，相較於 2013 年的 3% 顯著上升，且根據 2016 年全球零售力調查報告指出，Wal-Mart 光是在 2014 年透過網路電子銷售產品金額就高達 100 億美元，為當年度全球之電子零售商第四名，致使擺放庫存商品之倉儲設施及設備、推車及耐用之金屬置物架於市場上需求仍看好。

美國零售額成長情形



資料來源：US Commerce Department。

② 台灣概況

1976 年至 1980 年間，台灣家具工業進入成熟穩定期。由於受到外銷需求的帶動，原有工廠不斷擴大生產規模，產品外銷也達最高峰，並贏得「家具王國」之美譽。然而，歷經國內產業結構的改變、通貨膨脹、石油危機，以及原木輸出國禁止原木料出口的影響，造成我國家具業主流--木製家具衰退，取而代之的是各種金屬家具興起。

初期部分廠商與日本廠商透過技術合作生產辦公家具，之後金屬家具的出口規模逐漸擴大。此外，由於國內上游業者能供應穩定充足的鋼材，加上業者自動化的製程技術提高，廠商逐漸脫離與日本技術合作的模式，並擁有獨立的研發部門，競爭力亦大幅提升。2000 年代，特力屋以及 IKEA 等大型連鎖家具通路陸續在國內進行展店佈局，除了可提供消費者 DIY 組合家具的選擇之外，還提供客製化的諮詢設計服務，國內逐漸興起 DIY 組裝家具之風潮，進而逐漸減少對於成品家具的購買。另因原物料供應來源的考量以及國內人力生產成本高漲因素，我國家具業者陸續將生產基地遷移至海外生產，以降低生產成本。但值得注意的是，近幾年來，傳統的家俱店銷售通路型態，逐漸為大型的商場式賣場與綜合家具賣場所取代；另外隨著網購市場發展，家具銷售通路亦由實體店面而逐漸被網路平台所瓜分。

近年來本公司著重發展提升其研發能力，並定期針對其自身體質做強化以提升競爭力。而其所屬產業公司因在台灣面臨原物料上漲及人力成本增加而紛紛出走至東南亞及大陸，為了滿足客戶目前追求便於搬遷、空間不足及預算有限的購買要求，也著重於研發不同設計及更便捷之組裝方式，目前該產業現況如下：

a. 產業出口導向

台灣為全球金屬產品之主要出口國之一，以歐、美為主要外銷市場，台灣在高階產品上面臨已開發國家的挑戰，且在中國大陸與台灣廠商的資金及技術的進駐下，一般低附加價值產品的生產主導權逐步轉移至中國大陸，故目前台灣廠商致力於開發高階金屬製品以區隔中國大陸製之低價品並建構健全之產業環境以強化出口之競爭優勢。

b. 產業紛紛外移

台灣曾是許多鋼鐵製品的出口王國，例如：自行車、螺絲螺帽、手工具、雨傘、吊扇、小五金、金屬家具、烤漆鋼板等等。但隨著國內人力、土地、能源等成本提高，加上新興工業國崛起的磁吸效應，迫使廠商外移至較低生產成本國家或是升級轉型。

c. 勞力與技術需求高

由於缺乏自動化設備的維護人才，使全生產系統自動化的應用進展緩慢，於推行整廠自動化較為不易，通常廠商係透過製程合理化來降低生產成本，以維持競爭力。此外，由於金屬製品業勞力需求高，技術員及直接人員大多長時間待在廠房中，因工作環境較為吵雜且工時長等原因而致使流動率高，因而人才培植不易技術難以

突破。

d.投入研發資源比例偏低

相較於醫療及電子科技產業，由於金屬置物架相關業者多屬中小企業，對研發投入的心力與能力相對較少，導致技術並未有顯著突破，主要著重於產品外型及樣式上革新並與其他產業生產(如金屬表面處理技術等)結合。

目前，依據不同的接單、設計及製造型態區分為「原始品牌製造商」(Original Brand Manufacture, OBM)、「原始設計製造商」(Original Design Manufacture, ODM)及「原始設備製造商」(Original Equipment Manufacture, OEM)。OBM 主要係著重自有品牌的特色在於計畫生產、自行銷售所講究的是產品規劃的能力、ODM 係針對買方提供之規格來做設計及製造的功能服務、而 OEM 係以買方提供的設計樣本及固定規格模式予以接單製造。

因台灣的企業均屬中小企業，就 OBM 長期而言，對企業本身是利多，惟其要發展 OBM 之路需多衡量『氣』是否夠長久。因台灣腹地小，市場屬淺盤經濟市場，因此於海外市場知名度較不易拓展且較難取得國外客戶之信任，較難以建立自己的銷售通路，以及相對應的管理經驗與能力。要變成全球的 OBM 廠殊屬不易，在通路、研發、製造與資金缺一不可的情況下，幾乎沒有能見度較高的國際品牌。且對於台灣企業而言，如果能接到 OEM 訂單，經常一筆就能比自有品牌的量大數十倍，使得台灣企業逐漸走向此一經營模式。

OEM 與 OBM 考量因素

因素	OEM	OBM
產品生命週期	成長期	導入期
資金	製造成本	研發費用+製造成本+行銷費用+售後服務成本
回收時間	立即見效	需長期經營方可見效
管理/客戶	單純	複雜
產品	符合客戶需求	主打鮮明的代表作品

隨著時代的進步，人們觀念的改變，多功能置物架已不再只是單純基本民生必需品的角色，舉凡居家生活、商場展示、半導體工廠、醫療院所、休閒飯店等皆可看到用途多樣且拆裝容易之展示架組，美觀及便利性，已逐漸成為消費者選購時的主要指標。全球金屬製品市場主要仍集中於北美、歐洲、日本以及中國，其中又以美國為最，加上 DIY 風氣的盛行，消費者喜歡至賣場直接選購心目中理想的產品，因此提供多樣性的選擇已成為賣場的基本要求。

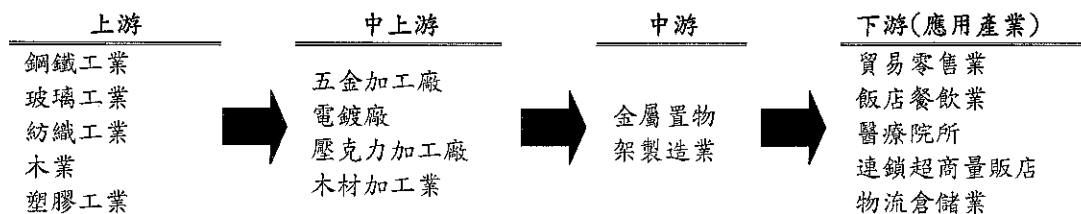
近年來，金屬製品市場日益成長，兼具 DIY 組裝的特性、平整化的包裝、平實的價格廣受市場歡迎，隨著生產技術的不斷翻新，並結合多種造型設計，加上金屬產品堅固與耐用的既有特質，可表現出獨特的產品個性；另外，針對地球環保意識日漸抬頭的效應下，金屬製品更具重要性與未來性，絕對是未來的明日之星。本公

司將積極朝向提供多元化之互動增值服務與高附加價值之升級服務發展，更深入參與客戶整個價值鏈活動，從研發、銷售到售服等環節來提昇專業水平，以滿足既有客戶求新求變客製化需求，並提高對潛在客戶之吸引力。

2. 產業上、中、下游之關聯性：

本公司為專業之金屬展示架、特殊功能性置物架及各類推車之製造與銷售，產品主要應用於居家生活、商場展示、半導體工廠、醫療院所、休閒飯店等。在上下游關係圖中，上游用料主要為伸線、鐵管及鐵板，其成型技術首先將各種金屬線材裁剪成所需的長度，再針對線材進行點焊成網、滾溝，繼進行焊接等處理，再針對焊接處所產生的焊渣進行砂磨處理，使其表面乾淨，再針對金屬組件進行表面拋光處理，使其在加工過程中產生的損傷磨平，並展現金屬光澤，另外進行酸洗、電鍍等處理，以去除金屬表面的氧化物和銹蝕物，使金屬材質能和後續的表面處理的塗層塗料進行穩定良好的結合，最後則進行半成品及零組件的組裝，此為產品之中游產業，亦是本公司所屬產業。下游產業方面，主要為國內外貿易商、零售商、大型量販店及連鎖超市等通路。

茲就相關金屬置物架產業從上、中、下游的應用產業，概述其供應鏈體系如下：



3. 競爭情形：

目前從事金屬置物架加工生產之公司數量眾多，且其產品運用範圍相當廣泛，舉凡居家生活、商場展示、半導體工廠、醫療院所、休閒飯店等皆為其應用範圍，再加上各廠所開發生產的產品不盡然相同，因此在市場占有率等相關資料方面較難取得。由於市場競爭的日趨激烈，對於產品之相關諮詢、創新設計、全球物流及售後服務之功能皆須具備。在與客戶的互動上，將不再僅止於銷售之供需關係，不僅須在賣場的規劃與客戶進行合作，另亦須與客戶共同投入商品設計及研發，以符合客戶之需求做出應變。目前本公司積極接觸大型連鎖量販店及超市，擴大通路及市場，築高進入障礙，提升本身之競爭力。

另依據 IEK 針對全球製造業目前所面臨的挑戰彙整出的資料顯示，為因應現在全球人口結構之變化、經濟起飛讓全球各地朝向都市化發展、消費者購物行為改變使得產品生命週期加速。企業欲在如此競爭的環境下生存，必須快速回應市場上產品需求之改變及以人為中心為考量並針對不同客戶提供客製化之服務，才能使新產品綿延不斷地推上市場，以確保產品的市場佔有率。因此，新產品或新科技研發對於各個企業而言顯得非常重要。

全球製造業面臨的挑戰與發展趨勢

全球挑戰	發展趨勢
全球化 Globalization	分散製造 Distributed manufacturing
永續 Sustainability	快速回應製造 Rapidly responsive manufacturing
人口變化 Demographics	複雜製造 Complex manufacturing
都市化 Urbanization	客製化製造 Customized manufacturing
全球不穩定因素 Threats to global stability	以人為中心的製造 Human-centered manufacturing
產品生命週期加速 Accelerating product life cycles	永續製造 Sustainable manufacturing
消費者行為改變 Changing consumer habits	具創新接受能力的製造 Innovation-receptive manufacturing
外部產業政策趨勢 External industrial policy trends	

資料來源：IFM, University of Cambridge (2013)；工業院IEK整理(2014/9)

因此，本公司研發單位會利用各式複合材質使產品多樣化，提高產品附加價值，可提供客戶全方位量身訂做專屬功能置物架之製造服務。除先前金屬家具之銷售領域之外，目前跨足量販店之展示設備、可移動式倉儲架、特殊功能性置物架及各類推車之製造，目前營收以該類產品為大宗，另外針對醫療類產品亦陸續開發出貨。搭配廠內優於同業之生產設備，陸續導入生產自動化，管理電腦化，並積極培訓研發人才，以提昇產品設計能力，以提高產品競爭優勢。

(三) 技術及研發概況

1. 最近年度及截至年報刊印日止投入之研發費用：

單位：新台幣仟元；%

項目 \ 年度	105 年度	106 年 1~3 月
研發費用	18,132	3,782
營業收入淨額	1,951,955	580,117
研發費用占營收比例(%)	0.93	0.65

2. 最近年度及截至年報刊印日止開發成功之技術或產品：

- (1) 具煞車組之可滑動置物架。
- (2) 置物架承載件組裝結構。
- (3) 置物架煞車結構專利。
- (4) 可脫離式定位置放子架。

(四) 長、短期業務發展計畫

1. 持續推行自有品牌之行銷企劃。
2. 積極尋找國際知名品牌代理商合作，並尋求國外代理據點。
3. 積極整合轉投資子公司-新秀家居(股)公司資源，擴展內銷市場。
4. 積極參與國內外大型展覽及投入平面媒體行銷以提高益張國際知名度。

5. 跨足醫療、電子設備及廚房、衛浴等多領域市場進行全面性市場開發及銷售。

二、市場及產銷概況

(一)市場分析

1. 公司主要產品之銷售地區：

本公司主要產品銷售地區分散均勻且營收穩健，提供最近兩年度地區別銷售額及營收比例如下：

單位：新台幣仟元；%

地區	一〇四年度		一〇五年度	
	銷售金額	%	銷售金額	%
亞洲	334,130	22.76	291,376	14.93
美洲	435,380	29.66	1,007,655	51.62
歐洲	355,157	24.20	330,165	16.91
台灣	277,929	18.93	280,477	14.37
其他	65,380	4.45	42,282	2.17
合計	1,467,976	100.00	1,951,955	100.00

2. 市場占有率：

目前國內生產商用金屬展示架、可移動式倉儲架、特殊功能性置物架及各類推車之製造與買賣廠商少且規模較小，市場佔有率資訊不易蒐集。並搜尋市場上並無此產業占有率相關分析報告。

3. 市場未來之供需狀況及成長性：

近年來，金屬傢俱市場日益成長，兼具DIY組裝的特性、平整化的包裝、平實的價格廣受市場歡迎，隨著生產技術的不斷翻新，並結合多種造型設計，加上金屬產品堅固與耐用的既有特質，表現出獨特的產品個性，逐漸取代傳統的木質家具產品；另外，針對地球環保意識日漸抬頭的效應下，金屬傢俱更具重要性與未來性，絕對是未來的明日之星。

4. 競爭利基：

(1)品質穩定

注重品質，走高品質策略一直為公司堅持不變的經營理念，除了嚴格執行品管制度，並通過ISO 9001品質管制認證，使品質更加確保。

(2)技術研發能力強

重視產品技術研發，使產品兼重實用與藝術美感；充分掌握市場流行脈動，明顯與傳統業者區隔不同市場。產品的研發設計朝向複合材質的DIY生活化商品為努力目標，並藉由與學校或專業機構合作，致力於研發之提升。

(3)健全的衛星體系

多年來不斷致力於教育協力廠商，使其提升技術及落實品管觀念，建立紮實穩固的協力廠商體系。

(4)上、中、下游整合

透過轉投資上游原料供應商及下游之通路貿易商，使整體經營效率更為提升。

(5)建立網路行銷

採市場開發策略，B2B、B2C 網站，另方面採市場滲透策略增加銷售據點，更強化自有品牌企劃行銷以擴展內銷市場。

綜合以上，公司無論在資源整合、研發設計、品質認證及市場趨勢之掌握方面來看，皆具相當之競爭力。

5. 發展遠景之有利與不利因素：

(1) 有利因素

- ① 由於環保因素，金屬傢俱勢必取代木製傢俱、藤製傢俱成為傢俱市場主流。且因具有可塑性，造型多變更容易滿足消費者需求。
- ② 公司向為金屬傢俱專業製造大廠，品質及價格亦歸類為高單價產品。在銷售方面除與客戶有長期合作關係外，更往下游投資貿易商以提供更完善之銷售服務與客訴服務。
- ③ 擁有完善之衛星加工體系及品檢系統，公司更已取得 ISO-9001 之認證，加上往上游投資原料廠，使得公司能充分掌握產品品質及交期。
- ④ 開發具市場潛力與競爭力之明星產品，運用現有之資源及自動化生產，積極爭取國外知名品牌 OEM 訂單。
- ⑤ 導入 ERP 企業資源規劃系統，提升工作效率及資訊即時化；逐步改善作業流程，提升作業管理能力。
- ⑥ 多元化產品型態增加，擴大銷售領域。

(2) 不利因素

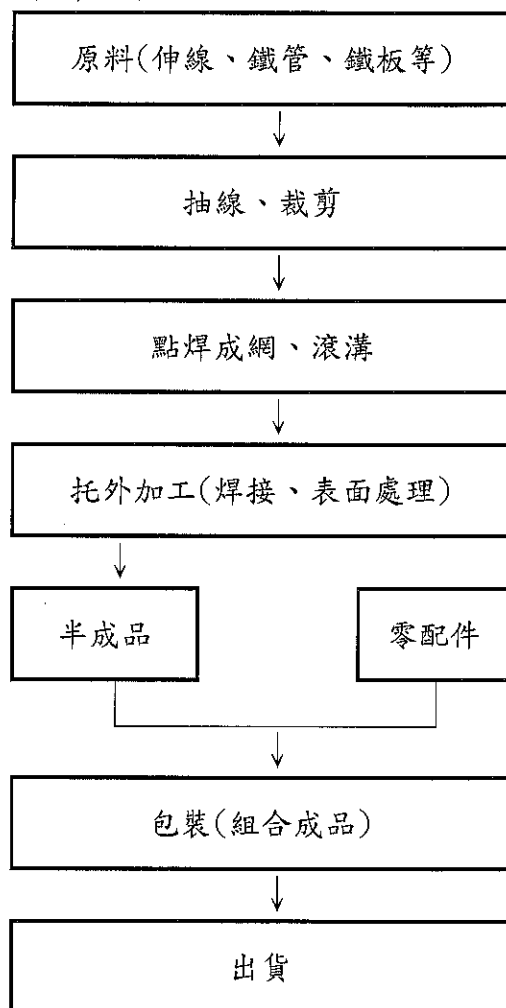
- ① 國際金屬原物料價位波動甚大，對於金屬傢俱產品之生產成本有直接之影響。
因應對策：透過提高自動化及生產流程合理化之改善，管控生產成本。
- ② 中國大陸及東南亞生產製造廠商之削價競爭，造成低成本低單價之市場紊亂，而逐漸影響全球供需狀況及本公司之產銷策略。
因應對策：採『高品質、高價位』之產品策略，提高產品附加價值與低價競爭者區分不同之市場與產品區隔。
- ③ 經濟景氣下滑影響，消費者購買以價格導向為主。
因應對策：採市場開發策略，對主要目標市場進行市調，精確掌握市場脈動。
- ④ 中國廠商積極推動紅色供應鏈。
因應對策：持續提升新產品設計與開發能力，建立良好的公司產品形象與口碑；積極建立及導入生產精實管理制度，提高核心競爭力。

(二) 主要產品之重要用途及產製過程

1. 主要產品之重要用途：

- (1) 置物架系列：各種展示及收納用途之 DIY 五金傢俱。
- (2) 商用置物設備系列：各種倉儲及商業展示用途之五金設備。
- (3) 功能架系列：家庭、餐廳等展示及收納用途之 DIY 金屬傢俱。
- (4) 伸線：組成置物架、設備及功能架需求原料。
- (5) 其他配件組：各種零配件及廚房、浴室、廚房用架等 DIY 五金金屬傢俱。

2. 主要產品之產製過程：



(三) 主要原料之供應狀況

由於國內鋼鐵業產銷體系完整成熟，貨源供應穩定。本公司主要原料為黑鐵絲及鐵管，全部向國內二次裁剪伸線業採購。其中主要原料—黑鐵絲，更是透過子公司翔貿工業公司直接向中鋼公司購買盤元再加工後，銷售予本公司，故主要原料之供應狀況相當良好。

(四) 最近二年度主要進銷貨客戶名單

1. 最近二年度任一年度中曾占進貨總額百分之十以上之供應商名單：

單位：新台幣仟元；%

項目	104 年				105 年			
	名稱	金額	占全年度進貨淨額比率 [%]	與發行人之關係	名稱	金額	占全年度進貨淨額比率 [%]	與發行人之關係
1	A 公司	75,851	8.92	非關係人	A 公司	136,491	13.64	非關係人
	其他	774,315	91.08		其他	864,525	86.36	
	進貨淨額	850,166	100.00		進貨淨額	1,001,016	100.00	

2. 最近二年度任一年度中曾占銷貨總額百分之十以上之客戶名單：

單位：新台幣仟元；%

項目	104 年				105 年			
	名稱	金額	占全年度銷貨淨額比率 [%]	與發行人之關係	名稱	金額	占全年度銷貨淨額比率 [%]	與發行人之關係
1	A 公司	342,556	23.34	非關係人	A 公司	922,198	47.24	非關係人
	其他	1,125,420	76.66		其他	1,029,757	52.76	
	銷貨淨額	1,467,976	100.00		銷貨淨額	1,951,955	100.00	

(五)最近二年度生產量值表

單位：件(組)；新台幣仟元

年度 生產量值 主要商品	104 年度			105 年度		
	產能	產量	產值	產能	產量	產值
商用置物設備系列	268,432	412,973	329,243	273,226	355,702	731,231
置物架系列	1,061,498	1,240,123	414,528	1,080,457	1,335,122	389,723
功能架系列	834,567	1,028,881	129,514	849,473	747,949	78,976
伸線	20,000	17,258	239,596	17,412	17,363	211,392
其它	5,751	30,486	16,499	58,540	56,841	45,795
合 計	2,190,248	2,729,721	1,129,380	2,279,108	2,512,977	1,457,117

(六)最近二年度銷售量值表

單位：件(組)；新台幣仟元

年度 銷售量值 主要商品 (或部門別)	104 年度				105 年度			
	內 銷		外 銷		內 銷		外 銷	
	量	值	量	值	量	值	量	值
商用置物設備系列	30,746	3,380	420,263	415,268	40,986	4,626	310,206	961,093
置物架系列	96,842	41,424	1,141,969	467,770	96,486	22,257	1,291,694	508,175
功能架系列	188,283	37,796	1,085,239	207,834	111,010	12,956	815,002	150,195
伸線	14,895	220,057	102	6,098	16,145	221,554	0	0
其它	137,457	27,300	101,355	41,049	156,851	29,983	95,693	41,116
合 計	468,223	329,957	2,748,928	1,138,019	421,478	291,376	2,512,595	1,660,579

三、從業員工資訊

年度		104 年度	105 年度	當年度截至 106 年 3 月 31 日
員工人數(人)	行政人員	114	115	108
	研發人員	18	16	16
	製造人員	139	140	149
	合計	271	271	273
平均年齡(歲)		36.21	37.31	37
平均服務年資(年)		6.71	6.64	7.07
學 歷 分布比率(%)	博士	0%	0%	0%
	碩士	2%	2%	2%
	大專	41%	44%	44%
	高中	31%	25%	26%
	高中以下	26%	29%	28%

四、環保支出資訊

最近年度及截至年報刊印日止，因污染環境所受損失及處分之總額，及未來因應對策及可能之支出：

本公司生產過程皆為鐵線及鐵管裁剪、點焊、修邊等加工，其過程並不會造成廢水及廢氣等污染源，非屬應檢具水污染防治措施公告中之事業種類、範圍及規模，不需檢具水污染防治措施備查；廢水產生量未超過相關法令規範，亦不需設置廢水處理專責人員，且本公司亦非屬應設置空氣污染防制專責單位公告之事業單位，故未設置專責單位及人員。另子公司翔貿已依規定納管，排至工業區所屬的污水處理廠。

五、勞資關係

(一)公司各項員工福利措施、進修、訓練、退休制度與其實施情形，以及勞資間之協議與各項員工權益維護措施情形

1. 員工福利措施：

(1) 年終獎金及績效獎金

本公司每年底除視營業狀況發給年終獎金外，另依據各部門全年度績效達成狀況發放績效獎金。

(2) 全員參加勞工保險及全民健康保險

本公司各項勞保、健保給付如生育、醫療、傷害、死亡等悉依相關法令規定辦理。

(3) 員工年度健康檢查

本公司每年度提供全體員工免費之身體健康檢查。

(4) 員工年度旅遊

本公司福委會每年度定期舉辦全體員工戶外旅遊，並提供員工家屬旅遊補助。

2. 退休制度與其實施情形：

本公司自民國 87 年 2 月起依財政部國庫署發佈之『勞工退休基金收支保管及運用辦法』規定，每月按薪資總額百分之三提列勞工退休金，並於中央信託局設立專戶存儲。勞工退休金條例自民國 94 年 7 月 1 日起施行，並採確定提撥制。實施後員工得選

擇適用「勞動基準法」有關之退休金規定，或適用該條例之退休金制度並保留適用該條例前工作年資。對適用該條例之員工，本公司每月負擔之員工退休金提撥率，不得低於員工每月薪資6%。

3. 員工進修與訓練：

本公司重視人才的訓練及培育，每年底由人資部彙整各部門提出之未來年度教育訓練需求排定年度教育訓練計劃。除安排內部人員訓練外，亦委請外部訓練機構至公司或人員直接至機構外訓。

4. 勞資間之協議情形：

本公司非常重視勞資和諧。除每月初召開月會宣導公司政策外，員工福利宣導及協調事項均由管理部門負責。員工亦可利用各種溝通管道，充份表達意見及建議。

5. 各項員工權益維護措施情形：

本公司設立職工福利委員會辦理員工福利相關事項，並員工可透過委員會向公司爭取各項福利，截至目前勞資關係和諧。

(二)最近年度及截至年報刊印日止，因勞資糾紛所遭受之損失及目前及未來可能發生之估計金額與因應措施

本公司截至目前勞資雙方溝通管道暢通，並未發生糾紛情形。

六、重要契約

105年4月10日

契約性質	當事人	契約起訖日期	主要內容	限制條款
長期借款	益張實業與第一銀行	106.01.23~111.01.23	每三個月為一期，分期攤還本金。詳細內容請參閱會計師財務報告。	無
長期借款	益張實業與彰化銀行	105.05.30~110.05.30	每三個月為一期，按月分期攤還。詳細內容請參閱會計師財務報告。	無
長期借款	益張實業與兆豐銀行	105.06.04~111.06.04	每三個月為一期，按月分期攤還。詳細內容請參閱會計師財務報告。	無
短期借款	益張實業與國際票券	105.11.10~106.01.04	額度內循環動用。	無
工程合約	益張實業與台灣豐禾工程	105.10.26~驗收完工	廠房新建工程	無
工程合約	翔貿工業與台灣豐禾工程	105.10.26~驗收完工	廠房新建工程	無
工程合約	益張實業與詮民工程	105.12.07~驗收完工	廠房水電設備新建工程	無
工程合約	翔貿工業與詮民工程	105.12.07~驗收完工	廠房水電設備新建工程	無

陸、財務概況

一、最近五年度簡明資產負債表及損益表

(一) 國際財務報導準則

1. 簡明資產負債表-合併財務報表

單位：新台幣仟元

項 目	年 度	最近五年度財務資料(註1)				
		101年	102年	103年	104年	105年
流動資產		不適用	不適用	672,136	740,903	762,783
不動產、廠房及設備		不適用	不適用	715,462	742,277	773,907
無形資產		不適用	不適用	430	419	2,414
其他資產		不適用	不適用	21,858	23,319	17,509
資產總額		不適用	不適用	1,409,886	1,506,918	1,556,613
流動負債	分配前	不適用	不適用	822,210	839,093	698,284
	分配後	不適用	不適用	888,567	935,230	尚未分配
非流動負債		不適用	不適用	76,896	114,046	135,427
負債總額	分配前	不適用	不適用	899,106	953,139	833,711
	分配後	不適用	不適用	965,463	1,049,276	尚未分配
歸屬於母公司業主之權益		不適用	不適用	489,378	532,450	699,846
股本		不適用	不適用	265,427	265,427	300,427
資本公積		不適用	不適用	36,453	39,771	69,655
保留盈餘	分配前	不適用	不適用	183,690	225,611	324,742
	分配後	不適用	不適用	117,333	129,474	尚未分配
其他權益		不適用	不適用	3,808	1,641	5,022
庫藏股票		不適用	不適用	—	—	—
非控制權益		不適用	不適用	21,402	21,329	23,056
權益總額	分配前	不適用	不適用	510,780	553,779	722,902
	分配後	不適用	不適用	444,423	457,642	尚未分配

註1：本公司於104年起採用國際財務報導準則。

註2：104年度及105年度財務資料均經會計師查核簽證。

2. 簡明損益表-合併財務報表

單位：新台幣仟元

項 目 \ 年 度	最近五年度財務資料(註1)				
	101年	102年	103年	104年	105年
營業收入	不適用	不適用	1,300,508	1,467,976	1,951,955
營業毛利	不適用	不適用	216,956	295,760	418,536
營業損益	不適用	不適用	63,435	121,896	230,701
營業外收入及支出	不適用	不適用	17,648	11,169	10,279
稅前淨利	不適用	不適用	81,083	133,065	240,980
繼續營業單位 本期淨利	不適用	不適用	72,745	111,803	199,654
停業單位損失	不適用	不適用	—	—	—
本期淨利(損)	不適用	不適用	72,745	111,803	199,654
本期其他綜合損益 (稅後淨額)	不適用	不適用	3,197	(3,675)	4,352
本期綜合損益總額	不適用	不適用	75,942	108,128	204,006
淨利歸屬於母公司 業主	不適用	不適用	70,400	109,606	194,627
淨利歸屬於非控制 權益	不適用	不適用	2,345	2,197	5,027
綜合損益總額歸屬 於母公司業主	不適用	不適用	73,316	106,111	198,649
綜合損益總額歸屬 於非控制權益	不適用	不適用	2,626	2,017	5,357
每股盈餘	不適用	不適用	2.65	4.13	6.54

註1：本公司於104年起採用國際財務報導準則。

註2：104年度及105年度財務資料均經會計師查核簽證。

3. 簡明資產負債表-個體財務報表

單位：新台幣仟元

項 目	年 度	最近五年度財務資料(註1)				
		101年	102年	103年	104年	105年
流動資產		不適用	不適用	512,740	581,735	580,354
不動產、廠房及設備		不適用	不適用	629,319	650,764	664,298
無形資產		不適用	不適用	196	419	2,357
其他資產		不適用	不適用	128,171	127,353	135,022
資產總額		不適用	不適用	1,270,426	1,360,271	1,382,031
流動負債	分配前	不適用	不適用	704,152	715,395	548,317
	分配後	不適用	不適用	770,509	811,532	尚未分配
非流動負債		不適用	不適用	76,896	112,426	133,868
負債總額	分配前	不適用	不適用	781,048	827,821	682,185
	分配後	不適用	不適用	847,405	923,958	尚未分配
歸屬於母公司業主之權益		不適用	不適用	—	—	—
股本		不適用	不適用	265,427	265,427	300,427
資本公積		不適用	不適用	36,453	39,771	69,655
保留盈餘	分配前	不適用	不適用	183,690	225,611	324,742
	分配後	不適用	不適用	117,333	129,474	尚未分配
其他權益		不適用	不適用	3,808	1,641	5,022
庫藏股票		不適用	不適用	—	—	—
非控制權益		不適用	不適用	—	—	—
權益總額	分配前	不適用	不適用	489,378	532,450	699,846
	分配後	不適用	不適用	423,021	436,313	尚未分配

註1：本公司於104年起採用國際財務報導準則。

註2：104年度及105年度財務資料經會計師查核簽證。

4. 簡明損益表-個體財務報表

單位：新台幣仟元

項 目 \ 年 度	最近五年度財務資料(註1)				
	101年	102年	103年	104年	105年
營業收入	不適用	不適用	1,016,094	1,218,758	1,703,137
營業毛利	不適用	不適用	180,434	252,945	369,470
營業損益	不適用	不適用	50,686	106,541	205,983
營業外收入及支出	不適用	不適用	25,859	20,580	25,780
稅前淨利	不適用	不適用	76,545	127,121	231,763
繼續營業單位 本期淨利	不適用	不適用	70,400	109,606	194,627
停業單位損失	不適用	不適用	—	—	—
本期淨利(損)	不適用	不適用	70,400	109,606	194,627
本期其他綜合損益 (稅後淨額)	不適用	不適用	2,916	(3,495)	4,022
本期綜合損益總額	不適用	不適用	73,316	106,111	198,649
淨利歸屬於母公司 業主	不適用	不適用	—	—	—
淨利歸屬於非控制 權益	不適用	不適用	—	—	—
綜合損益總額歸屬 於母公司業主	不適用	不適用	—	—	—
綜合損益總額歸屬 於非控制權益	不適用	不適用	—	—	—
每股盈餘	不適用	不適用	2.65	4.13	6.54

註1：本公司於104年起採用國際財務報導準則。

註2：104年度及105年度財務資料經會計師查核簽證。

(二)我國財務會計準則

1.簡明資產負債表-合併財務報表

單位：新台幣仟

元

項 目	年 度	最近五年度財務資料(註1)				
		101年	102年	103年	104年	105年
流動資產		516,970	506,048	672,136	不適用	不適用
基金及投資		6,291	0	4,875	不適用	不適用
固定資產		562,023	702,550	721,624	不適用	不適用
無形資產		458	0	0	不適用	不適用
其他資產		7,417	9,512	11,092	不適用	不適用
資產總額		1,093,159	1,218,110	1,409,727	不適用	不適用
流動負債	分配前	472,362	565,085	730,489	不適用	不適用
	分配後	525,447	644,713	796,846	不適用	不適用
長期負債		128,622	129,236	159,780	不適用	不適用
其他負債		5,837	0	0	不適用	不適用
負債總額	分配前	606,821	694,321	890,269	不適用	不適用
	分配後	659,906	773,949	956,626	不適用	不適用
股本		265,427	265,427	265,427	不適用	不適用
資本公積		36,453	36,453	36,453	不適用	不適用
保留盈餘	分配前	168,687	200,711	191,541	不適用	不適用
	分配後	115,602	121,083	125,184	不適用	不適用
金融商品未實現損益		380	(165)	507	不適用	不適用
累積換算調整數		0	827	4,128	不適用	不適用
未認列為退休金成本之淨損失		(5,566)	0	0	不適用	不適用
股東權益總額	分配前	486,338	523,789	519,458	不適用	不適用
	分配後	433,253	444,161	453,101	不適用	不適用

註1：本公司於104年起採用國際財務報導準則。

註2：100~103年度財務資料均經會計師查核簽證。

2. 簡明損益表-合併財務報表

單位：新台幣仟元

項 目 \ 年 度	最近五年度財務資料(註1)				
	101年	102年	103年	104年	105年
營業收入	1,339,022	1,270,310	1,300,508	不適用	不適用
營業毛利	212,486	226,307	216,817	不適用	不適用
營業損益	69,796	78,464	63,452	不適用	不適用
營業外收入及利益	12,725	24,286	27,991	不適用	不適用
營業外費用及損失	10,584	5,647	10,343	不適用	不適用
繼續營業部門 稅前損益	71,937	97,103	81,100	不適用	不適用
繼續營業部門 損益	59,562	86,339	72,803	不適用	不適用
停業部門損益	—	—	—	不適用	不適用
非常損益	—	—	—	不適用	不適用
會計原則變動之累 積影響數	—	—	—	不適用	不適用
本期損益	59,562	86,339	72,803	不適用	不適用
每股盈餘	2.21	3.21	2.65	不適用	不適用

註1：本公司於104年起採用國際財務報導準則。

註2：100~103年度財務資料均經會計師查核簽證。

3. 簡明資產負債表-個體財務報表

單位：新台幣仟元

項 目	年 度	最近五年度財務資料(註1)				
		101年	102年	103年	104年	105年
流動資產		433,684	398,963	512,740	不適用	不適用
基金及投資		78,037	101,649	112,824	不適用	不適用
固定資產		506,206	616,506	635,481	不適用	不適用
無形資產		458	0	0	不適用	不適用
其他資產		7,103	7,359	9,223	不適用	不適用
資產總額		1,025,488	1,124,477	1,270,268	不適用	不適用
流動負債	分配前	425,648	491,988	612,432	不適用	不適用
	分配後	478,733	571,616	678,789	不適用	不適用
長期負債		128,622	129,236	159,780	不適用	不適用
其他負債		5,837	0	0	不適用	不適用
負債總額	分配前	560,107	621,224	772,212	不適用	不適用
	分配後	613,192	700,852	838,569	不適用	不適用
股本		265,427	265,427	265,427	不適用	不適用
資本公積		36,453	36,453	36,453	不適用	不適用
保留盈餘	分配前	168,687	200,711	191,541	不適用	不適用
	分配後	115,602	121,083	125,184	不適用	不適用
金融商品未實現損益		380	(165)	507	不適用	不適用
累積換算調整數		—	827	4,128	不適用	不適用
未認列為退休金成本之淨損失		(5,566)	0	0	不適用	不適用
股東權益總額	分配前	465,381	503,253	498,056	不適用	不適用
	分配後	412,296	423,625	431,699	不適用	不適用

註1：本公司於104年起採用國際財務報導準則。

註2：100~103年度財務資料均經會計師查核簽證。

4. 簡明損益表-個體財務報表

單位：新台幣仟元

年 度 項 目	最近五年度財務資料(註1)				
	101年	102年	103年	104年	105年
營業收入	1,105,592	1,018,390	1,016,094	不適用	不適用
營業毛利	183,131	194,737	180,295	不適用	不適用
營業損益	60,815	68,842	50,703	不適用	不適用
營業外收入及利益	18,901	31,025	35,720	不適用	不適用
營業外費用及損失	10,454	5,969	9,861	不適用	不適用
繼續營業部門 稅前損益	69,262	93,898	76,562	不適用	不適用
繼續營業部門 損益	58,770	85,109	70,458	不適用	不適用
停業部門損益	—	—	—	不適用	不適用
非常損益	—	—	—	不適用	不適用
會計原則變動之累 積影響數	—	—	—	不適用	不適用
本期損益	58,770	85,109	70,458	不適用	不適用
每股盈餘	2.21	3.21	2.65	不適用	不適用

註1：本公司於104年起採用國際財務報導準則。

註2：100~103年度財務資料均經會計師查核簽證。

(二) 最近五年度簽證會計師姓名及其查核意見

年度	簽證會計師	查核意見
101	吳麗冬、曾棟鋆	無保留意見
102	曾棟鋆、吳麗冬	無保留意見
103	曾棟鋆、吳麗冬	無保留意見
104	曾棟鋆、吳麗冬	無保留意見
105	曾棟鋆、顏曉芳	無保留意見

二、最近五年度財務分析
 (一)國際財務報導準則
 1. 合併

單位：%；次；日；新台幣元

分析項目		最近五年度財務分析(註1)				
		101年	102年	103年	104年	105年
財務結構%	負債占資產比率	不適用	不適用	63.77	63.25	53.56
	長期資金占不動產、廠房及設備比率	不適用	不適用	82.14	89.97	110.91
償債能力%	流動比率	不適用	不適用	81.75	88.30	109.24
	速動比率	不適用	不適用	69.51	72.64	95.35
	利息保障倍數	不適用	不適用	11.15	16.88	29.08
經營能力	應收款項週轉率(次)	不適用	不適用	7.29	6.48	8.24
	平均收現日數(日)	不適用	不適用	50	56	44
	存貨週轉率(次)	不適用	不適用	11.07	9.85	13.32
	應付款項週轉率(次)	不適用	不適用	7.64	6.58	8.06
	平均銷貨日數(日)	不適用	不適用	33	37	27
	不動產、廠房及設備週轉率(次)	不適用	不適用	1.83	2.01	2.57
	總資產週轉率(次)	不適用	不適用	0.99	1.01	1.27
獲利能力	資產報酬率(%)	不適用	不適用	6.04	8.14	13.50
	權益報酬率(%)	不適用	不適用	14.17	21.00	31.28
	稅前純益佔實收資本額比率(%)	不適用	不適用	30.55	50.13	80.21
	純益率(%)	不適用	不適用	5.59	7.62	10.23
	每股盈餘(元)	不適用	不適用	2.65	4.13	6.54
現金流量	現金流量比率(%)	不適用	不適用	14.32	13.43	52.27
	淨現金流量允當比率(%)	不適用	不適用	72.89	86.49	115.14
	現金再投資比率(%)	不適用	不適用	3.76	4.45	23.40
槓桿度	營運槓桿度	不適用	不適用	3.54	2.48	1.76
	財務槓桿度	不適用	不適用	1.14	1.07	1.04

註1：本公司於104年起採用國際財務報導準則。

註2：104年度即105年度財務資料經會計師查核簽證。

2. 個體

單位：%；次；日；新台幣元

分析項目		最近五年度財務分析(註1)				
		101年	102年	103年	104年	105年
財務結構%	負債占資產比率	不適用	不適用	61.48	60.86	49.36
	長期資金占不動產、廠房及設備比率	不適用	不適用	89.98	99.10	125.50
償債能力%	流動比率	不適用	不適用	72.82	81.32	105.84
	速動比率	不適用	不適用	61.49	64.55	90.60
	利息保障倍數	不適用	不適用	11.64	18.10	32.41
經營能力	應收款項週轉率(次)	不適用	不適用	8.13	7.26	9.25
	平均收現日數(日)	不適用	不適用	45	50	39
	存貨週轉率(次)	不適用	不適用	10.73	9.74	13.53
	應付款項週轉率(次)	不適用	不適用	7.48	6.88	8.47
	平均銷貨日數(日)	不適用	不適用	34	37	27
	不動產、廠房及設備週轉率(次)	不適用	不適用	1.81	1.90	2.59
	總資產週轉率(次)	不適用	不適用	0.85	0.93	1.24
獲利能力	資產報酬率(%)	不適用	不適用	6.38	8.80	14.64
	股東權益報酬率(%)	不適用	不適用	14.31	21.45	31.59
	稅前純益佔實收資本額比率(%)	不適用	不適用	28.84	47.89	77.14
	純益率(%)	不適用	不適用	6.93	8.99	11.43
	每股盈餘(元)	不適用	不適用	2.65	4.13	6.54
現金流量	現金流量比率(%)	不適用	不適用	13.90	12.10	58.75
	淨現金流量允當比率(%)	不適用	不適用	69.34	79.23	107.97
	現金再投資比率(%)	不適用	不適用	1.84	1.99	20.82
槓桿度	營運槓桿度	不適用	不適用	3.74	2.50	1.83
	財務槓桿度	不適用	不適用	1.17	1.08	1.04

註1：本公司於104年起採用國際財務報導準則。

註2：104年度即105年度財務資料經會計師查核簽證。

分析項目之計算公式如下：

1. 財務結構：

(1) 負債占資產比率 = 負債總額 / 資產總額。

(2) 長期資金占不動產、廠房及設備比率 = (權益總額 + 非流動負債) / 不動產、廠房及設備淨額。

2. 償債能力：

(1) 流動比率 = 流動資產 / 流動負債。

(2) 速動比率 = (流動資產 - 存貨 - 預付費用) / 流動負債。

(3) 利息保障倍數 = 所得稅及利息費用前純益 / 本期利息支出。

3. 經營能力：

(1) 應收款項 (包括應收帳款與因營業而產生之應收票據) 週轉率 = 銷貨淨額 / 各期平均應收款項 (包括應收帳款與因營業而產生之應收票據) 餘額。

(2) 平均收現日數 = 365 / 應收款項週轉率。

(3) 存貨週轉率 = 銷貨成本 / 平均存貨額。

(4) 應付款項 (包括應付帳款與因營業而產生之應付票據) 週轉率 = 銷貨成本 / 各期平均應付款項 (包括應付帳款與因營業而產生之應付票據) 餘額。

(5) 平均銷貨日數 = 365 / 存貨週轉率。

(6) 不動產、廠房及設備週轉率 = 銷貨淨額 / 平均不動產、廠房及設備淨額。

(7) 總資產週轉率 = 銷貨淨額 / 平均資產總額。

4. 獲利能力：

(1) 資產報酬率 = [稅後損益 + 利息費用 × (1 - 稅率)] / 平均資產總額。

(2) 權益報酬率 = 稅後損益 / 平均權益總額。

(3) 稅前純益佔實收資本額比率 = 稅前純益 / 股本。

(4) 純益率 = 稅後損益 / 銷貨淨額。

(5) 每股盈餘 = (歸屬於母公司業主之損益 - 特別股股利) / 加權平均已發行股數。

5. 現金流量：

(1) 現金流量比率 = 營業活動淨現金流量 / 流動負債。

(2) 淨現金流量允當比率 = 最近五年度營業活動淨現金流量 / 最近五年度 (資本支出 + 存貨增加額 + 現金股利)。

(3) 現金再投資比率 = (營業活動淨現金流量 - 現金股利) / (不動產、廠房及設備毛額 + 長期投資 + 其他非流動資產 + 營運資金)。

6. 槓桿度：

(1) 營運槓桿度 = (營業收入淨額 - 變動營業成本及費用) / 營業利益。

(2) 財務槓桿度 = 營業利益 / (營業利益 - 利息費用)。

(二)我國財務會計準則

1. 合併

單位：%；次；日；新台幣元

分析項目		最近五年度財務分析(註1)					
		101年	102年	103年	104年	105年	
財務結構%	負債占資產比率	55.51	57.00	63.15	不適用	不適用	
	長期資金占固定資產比率	109.42	91.87	94.13	不適用	不適用	
償債能力%	流動比率	109.44	89.55	92.01	不適用	不適用	
	速動比率	82.68	73.93	78.24	不適用	不適用	
	利息保障倍數	13.32	18.20	11.15	不適用	不適用	
經營能力	應收款項週轉率(次)	6.52	7.04	7.36	不適用	不適用	
	平均收現日數(日)	56	52	50	不適用	不適用	
	存貨週轉率(次)	9.69	10.08	11.30	不適用	不適用	
	應付款項週轉率(次)	5.78	6.63	7.73	不適用	不適用	
	平均銷貨日數(日)	38	36	32	不適用	不適用	
	固定資產週轉率(次)	2.4	2.01	1.84	不適用	不適用	
	總資產週轉率(次)	1.27	1.1	1.00	不適用	不適用	
獲利能力	資產報酬率(%)	6.09	7.88	6.05	不適用	不適用	
	股東權益報酬率(%)	12.62	17.22	14.06	不適用	不適用	
	估實收資本比率(%)	營業利益	26.3	29.56	23.91	不適用	不適用
		稅前純益	27.1	36.58	30.55	不適用	不適用
	純益率(%)	4.45	6.8	5.55	不適用	不適用	
每股盈餘(元)	2.21	3.21	2.65	不適用	不適用		
現金流量	現金流量比率(%)	22.09	10.96	16.13	不適用	不適用	
	現金流量允當比率(%)	153.75	96.01	72.91	不適用	不適用	
	現金再投資比率(%)	8.22	0.9	3.78	不適用	不適用	
槓桿度	營運槓桿度	3.11	2.98	3.54	不適用	不適用	
	財務槓桿度	1.09	1.08	1.14	不適用	不適用	

註1：本公司於104年起採用國際財務報導準則。

註2：100~103年度財務資料均經會計師查核簽證。

2. 個體

單位：%；次；日；新台幣元

年 度		最近五年度財務分析(註1)					
		101年	102年	103年	104年	105年	
財務結構%	負債占資產比率	54.62	55.25	60.79	不適用	不適用	
	長期資金占固定資產比率	117.34	102.59	103.52	不適用	不適用	
償債能力%	流動比率	101.89	81.09	83.72	不適用	不適用	
	速動比率	77.70	66.80	70.70	不適用	不適用	
	利息保障倍數	13.13	18.01	11.64	不適用	不適用	
經營能力	應收款項週轉率(次)	6.95	7.57	8.23	不適用	不適用	
	平均收現日數(日)	53	48	44	不適用	不適用	
	存貨週轉率(次)	10.15	9.98	10.89	不適用	不適用	
	應付款項週轉率(次)	5.94	6.16	7.47	不適用	不適用	
	平均銷貨日數(日)	36	37	34	不適用	不適用	
	固定資產週轉率(次)	2.20	1.81	1.64	不適用	不適用	
	總資產週轉率(次)	1.12	0.95	0.86	不適用	不適用	
獲利能力	資產報酬率(%)	6.43	8.34	6.38	不適用	不適用	
	股東權益報酬率(%)	13.04	17.57	14.07	不適用	不適用	
	佔實收資本比率(%)	營業利益	22.91	25.94	19.10	不適用	不適用
		稅前純益	26.09	35.38	28.84	不適用	不適用
	純益率(%)	5.32	8.36	6.85	不適用	不適用	
每股盈餘(元)	2.21	3.21	2.65	不適用	不適用		
現金流量	現金流量比率(%)	27.46	14.04	17.13	不適用	不適用	
	現金流量允當比率(%)	147.86	89.23	70.70	不適用	不適用	
	現金再投資比率(%)	10.27	1.67	2.56	不適用	不適用	
槓桿度	營運槓桿度	1.2	2.03	1.35	不適用	不適用	
	財務槓桿度	1.1	1.09	1.17	不適用	不適用	

註1：本公司於104年起採用國際財務報導準則。

註2：100~103年度財務資料均經會計師查核簽證。

分析項目之計算公式如下：

1. 財務結構：

(1) 負債占資產比率 = 負債總額 / 資產總額。

(2) 長期資金占固定資產比率 = (股東權益淨額 + 長期負債) / 固定資產淨額。

2. 償債能力：

(1) 流動比率 = 流動資產 / 流動負債。

(2) 速動比率 = (流動資產 - 存貨 - 預付費用) / 流動負債。

(3) 利息保障倍數 = 所得稅及利息費用前純益 / 本期利息支出。

3. 經營能力：

(1) 應收款項 (包括應收帳款與因營業而產生之應收票據) 週轉率 = 銷貨淨額 / 各
期平

均應收款項 (包括應收帳款與因營業而產生之應收票據) 餘額。

(2) 平均收現日數 = 365 / 應收款項週轉率。

(3) 存貨週轉率 = 銷貨成本 / 平均存貨額。

(4) 平均銷貨日數 = 365 / 存貨週轉率。

(5) 固定資產週轉率 = 銷貨淨額 / 平均固定資產淨額。

(6) 總資產週轉率 = 銷貨淨額 / 平均資產總額。

4. 獲利能力：

(1) 資產報酬率 = [稅後損益 + 利息費用 × (1 - 稅率)] / 平均資產總額。

(2) 股東權益報酬率 = 稅後損益 / 平均股東權益淨額。

(3) 營業利益佔實收資本比率 = 營業利益 / 股本。

(4) 稅後純益佔實收資本比率 = 稅前純益 / 股本。

(5) 純益率 = 稅後損益 / 銷貨淨額。

(6) 每股盈餘 = (稅後淨利 - 特別股股利) / 加權平均已發行股數。

5. 現金流量：

(1) 現金流量比率 = 營業活動淨現金流量 / 流動負債。

(2) 現金流量允當比率 = 最近五年度營業活動淨現金流量 / 最近五年度 (資本支出
+ 存
貨增加額 + 現金股利)。

(3) 現金再投資比率 = (營業活動淨現金流量 - 現金股利) / (固定資產毛額 + 長
期投
資 + 其他資產 + 營運資金)。

6. 槓桿度：

(1) 營運槓桿度 = (營業收入淨額 - 變動營業成本及費用) / 營業利益。

(2) 財務槓桿度 = 營業利益 / (營業利益 - 利息費用)。

三、最近年度財務報告之監察人審查報告：請參閱本年報第 70 頁。

四、最近年度財務報告：請參閱本年報第 71~123 頁。

五、最近年度經會計師查核簽證之公司個體財務報告：請參閱本年報第 124~176 頁。

六、公司及其關係企業如有發生財務週轉困難情事，對公司財務狀況之影響：無此情形。

益張實業股份有限公司
內部控制制度聲明書



日期：106年03月03日

本公司民國105年度之內部控制制度，依據自行評估的結果，謹聲明如下：

- 一、本公司確知建立、實施和維護內部控制制度係本公司董事會及經理人之責任，本公司業已建立此一制度。其目的係在對營運之效果及效率(含獲利、績效及保障資產安全等)、報導具可靠性、及時性、透明性及符合相關規範暨相關法令規章之遵循等目標的達成，提供合理的確保。
- 二、內部控制制度有其先天限制，不論設計如何完善，有效之內部控制制度亦僅能對上述三項目標之達成提供合理的確保；而且，由於環境、情況之改變，內部控制制度之有效性可能隨之改變。惟本公司之內部控制制度設有自我監督之機制，缺失一經辨認，本公司即採取更正之行動。
- 三、本公司係依據「公開發行公司建立內部控制制度處理準則」(以下簡稱「處理準則」)規定之內部控制制度有效性之判斷項目，判斷內部控制制度之設計及執行是否有效。該「處理準則」所採用之內部控制制度判斷項目，係為依管理控制之過程，將內部控制制度劃分為五個組成要素：1. 控制環境，2. 風險評估，3. 控制作業，4. 資訊與溝通，及5. 監督作業。每個組成要素又包括若干項目。前述項目請參見「處理準則」之規定。
- 四、本公司業已採用上述內部控制制度判斷項目，評估內部控制制度之設計及執行的有效性。
- 五、本公司基於前項評估結果，認為本公司於民國105年12月31日的內部控制制度(含對子公司之監督與管理)，包括瞭解營運之效果及效率目標達成之程度、報導係屬可靠、及時、透明及符合相關規範暨相關法令規章之遵循有關的內部控制制度等之設計及執行係屬有效，其能合理確保上述目標之達成。
- 六、為初次申請股票上櫃之需要，本公司依據『處理準則』第二十五條及『財團法人中華民國證券櫃檯買賣中心審查有價證券上櫃作業程序』第六條之規定，委託會計師專案審查上開期間與外部財務報導之可靠性及與保障資產安全(使資產不致在未經授權之情況下取得、使用或處分)有關的內部控制制度，如前項所述，其設計及執行係屬有效，並無影響財務資訊之記錄、處理、彙總及報告可靠性之重大缺失，亦無影響保障資產安全，使資產在未經授權之情況下運行取得、使用或處分之重大缺失。
- 七、本聲明書將成為本公司年報及公開說明書之主要內容，並對外公開。上述公開之內容如有虛偽、隱匿等不法情事，將涉及證券交易法第二十條、第三十二條、第一百七十一條及第一百七十四條等之法律責任。
- 八、本聲明書業經本公司民國106年03月03日董事會通過，出席董事五人均同意本聲明書之內容，併此聲明。

益張實業股份有限公司

董事長：陳新鈞



簽章

總經理：邱明鶴



簽章

內部控制制度審查報告


後附益張實業股份有限公司民國 106 年 3 月 3 日謂經評估認為其與外部財務報導及保障資產安全有關之內部控制制度，於民國 105 年 1 月 1 日至民國 105 年 12 月 31 日係有效設計及執行之聲明書，業經本會計師審查竣事。維持有效之內部控制制度及評估其有效性係公司管理階層之責任，本會計師之責任則為根據審查結果對公司內部控制制度之有效性及上開公司之內部控制制度聲明書表示意見。

本會計師係依照「公開發行公司建立內部控制制度處理準則」及一般公認審計準則規劃並執行審查工作，以合理確信公司上述內部控制制度是否在所有重大方面維持有效性。此項審查工作包括瞭解公司內部控制制度、評估管理階層評估整體內部控制制度有效性之過程、測試及評估內部控制制度設計及執行之有效性，以及本會計師認為必要之其他審查程序。本會計師相信此項審查工作可對所表示之意見提供合理之依據。

任何內部控制制度均有其先天上之限制，故益張實業股份有限公司上述內部控制制度仍可能未能預防或偵測出業已發生之錯誤或舞弊。此外，未來之環境可能變遷，遵循內部控制制度之程度亦可能降低，故在本期有效之內部控制制度，並不表示在未來亦必有效。


依本會計師意見，依照「公開發行公司建立內部控制制度處理準則」之內部控制有效性判斷項目判斷，益張實業股份有限公司與外部財務報導及保障資產安全有關之內部控制制度，於民國 105 年 1 月 1 日至民國 105 年 12 月 31 日之設計及執行，在所有重大方面可維持有效性；益張實業股份有限公司於民國 106 年 3 月 3 日所出具謂經評估認為其上述與外部財務報導及保障資產安全有關之內部控制制度係有效設計及執行之聲明書，在所有重大方面則屬允當。

勤業眾信聯合會計師事務所
會計師 曾棟峇



曾棟峇

會計師 顏曉芳



顏曉芳

證券暨期貨管理委員會核准文號
台財證六字第 0920123784 號

金融監督管理委員會核准文號
金管證審字第 1010028123 號

中 華 民 國 1 0 6 年 3 月 1 0 日

益張實業股份有限公司

監察人查核報告書

茲准

董事會造送本公司民國一〇五年度合併財務報表暨個體財務報表，業經勤業眾信聯合會計師事務所曾棟鑒、顏曉芳會計師查核簽證完竣，出具無保留意見之查核報告書，連同營業報告書、盈餘分派議案經本監察人等審查竣事認為尚無不合，依公司法第二一九條規定，繕具報告。


敬請 鑒核

監察人：茂騰投資有限公司

代表人：陳新賀

監察人：張福郎

監察人：蔡淑如



中 華 民 國 一 〇 六 年 三 月 三 日

益張實業股份有限公司及子公司

合併財務報告暨會計師查核報告

民國105及104年度

地址：彰化縣埤頭鄉崙腳村興工路4號

電話：(04)8926130

§ 目 錄 §

項	目 頁	次	財 務 報 告 附 註 編 號
一、封 面	1		-
二、目 錄	2		-
三、關係企業合併財務報告聲明書	3		-
四、會計師查核報告	4		-
五、合併資產負債表	5		-
六、合併綜合損益表	6~7		-
七、合併權益變動表	8		-
八、合併現金流量表	9~10		-
九、合併財務報表附註			
(一) 公司沿革	11		一
(二) 通過財務報告之日期及程序	11		二
(三) 新發布及修訂準則及解釋之適用	11~13		三
(四) 重大會計政策彙總之說明	13~22		四
(五) 重大會計判斷、估計及假設不確定性之主要來源	22		五
(六) 重要會計項目之說明	22~47		六~二二
(七) 關係人交易	47		二三
(八) 質抵押之資產	47		二四
(九) 重大或有負債及未認列之合約承諾	47		二五
(十) 重大之災害損失	-		-
(十一) 重大之期後事項	-		-
(十二) 具重大影響之外幣金融資產及負債之資訊	48		二六
(十三) 附註揭露事項			
1. 重大交易事項相關資訊	48~49、 50~52		二七
2. 轉投資事業相關資訊	48~49、 50~53		二七
3. 大陸投資資訊	48~49		二七
(十四) 部門資訊	49		二八


關係企業合併財務報告聲明書

本公司民國 105 年度（自民國 105 年 1 月 1 日至 12 月 31 日止）依「關係企業合併營業報告書、關係企業合併財務報表及關係報告書編製準則」應納入編製關係企業合併財務報告之公司與依國際財務報導準則第 10 號應納入編製母子公司合併財務報告之公司均相同，且關係企業合併財務報告所應揭露相關資訊於前揭母子公司合併財務報告中均已揭露，爰不再另行編製關係企業合併財務報告。

特此聲明

公司名稱：益張實業股份有限公司

負責人：陳 新 約



中 華 民 國 106 年 3 月 3 日

會計師查核報告

益張實業股份有限公司 公鑒：

益張實業股份有限公司及子公司民國 105 年及 104 年 12 月 31 日之合併資產負債表，暨民國 105 年及 104 年 1 月 1 日至 12 月 31 日之合併綜合損益表、合併權益變動表及合併現金流量表，業經本會計師查核竣事。上開合併財務報表之編製係管理階層之責任，本會計師之責任則為根據查核結果對上開合併財務報表表示意見。


本會計師係依照會計師查核簽證財務報表規則及一般公認審計準則規劃並執行查核工作，以合理確信合併財務報告有無重大不實表達。此項查核工作包括以抽查方式獲取合併財務報告所列金額及所揭露事項之查核證據、評估管理階層編製合併財務報告所採用之會計原則及所作之重大會計估計，暨評估合併財務報告整體之表達。本會計師相信此項查核工作可對所表示之意見提供合理之依據。

依本會計師之意見，第一段所述合併財務報表在所有重大方面係依照證券發行人財務報告編製準則、經金融監督管理委員會認可之國際財務報導準則、國際會計準則、解釋及解釋公告編製，足以允當表達益張實業股份有限公司及子公司民國 105 年及 104 年 12 月 31 日之合併財務狀況，暨民國 105 年及 104 年 1 月 1 日至 12 月 31 日之合併財務績效及合併現金流量。

益張實業股份有限公司業已編製民國 105 及 104 年度之個體財務報告，並經本會計師出具無保留意見之查核報告在案，備供參考。


勤業眾信聯合會計師事務所
會計師 曾棟墾

曾棟墾



會計師 顏曉芳


顏曉芳



證券暨期貨管理委員會核准文號
台財證六字第 0920123784 號

金融監督管理委員會核准文號
金管證審字第 1010028123 號

中 華 民 國 106 年 3 月 3 日



益張實業股份有限公司

民國 105 年 12 月 31 日

單位：新台幣仟元

代 碼	資 產	105年12月31日		104年12月31日	
		金 額	%	金 額	%
	流動資產				
1100	現金及約當現金(附註四及六)	\$ 307,293	20	\$ 120,684	8
1110	透過損益按公允價值衡量之金融資產—流動(附註四及七)	3,011	-	9,617	-
1125	備供出售金融資產—流動(附註四、八及二四)	98,208	6	84,973	6
1150	應收票據(附註四及九)	25,699	2	20,668	1
1170	應收帳款淨額(附註四及九)	198,098	13	224,734	15
130X	存 貨(附註四及十)	92,053	6	119,880	8
1476	其他金融資產—流動(附註二四)	19,385	1	134,537	9
1479	其他流動資產	19,036	1	25,810	2
11XX	流動資產總計	762,783	49	740,903	49
	非流動資產				
1523	備供出售金融資產—非流動(附註四及八)	9,876	1	6,548	1
1600	不動產、廠房及設備(附註四、十二及二四)	773,907	50	742,277	49
1780	無形資產(附註四)	2,414	-	419	-
1840	遞延所得稅資產(附註四及十八)	2,176	-	3,927	-
1915	預付設備款	804	-	4,250	-
1920	存出保證金	1,735	-	4,554	1
1995	其他非流動資產	2,918	-	4,040	-
15XX	非流動資產總計	793,830	51	766,015	51
1XXX	資 產 總 計	\$ 1,556,613	100	\$ 1,506,918	100
	負債及權益				
	流動負債				
2100	短期銀行借款(附註十三及二四)	\$ 81,535	5	\$ 286,304	19
2110	應付短期票券(附註十三及二四)	151,982	10	151,889	10
2120	透過損益按公允價值衡量之金融負債—流動(附註四及七)	2,498	-	21,972	2
2150	應付票據	20,954	1	16,927	1
2170	應付帳款	185,889	12	156,908	11
2200	其他應付款(附註十四)	173,895	11	123,546	8
2230	本期所得稅負債(附註四及十八)	26,937	2	18,672	1
2320	一年到期之長期銀行借款(附註十三及二四)	47,000	3	61,850	4
2399	其他流動負債	7,594	1	1,025	-
21XX	流動負債總計	698,284	45	839,093	56
	非流動負債				
2541	長期銀行借款(附註十三及二四)	127,417	8	104,700	7
2570	遞延所得稅負債(附註四及十八)	1,710	-	1,437	-
2640	淨確定福利負債—非流動(附註四及十五)	6,300	1	7,909	-
25XX	非流動負債總計	135,427	9	114,046	7
2XXX	負債總計	833,711	54	953,139	63
	歸屬於本公司業主之權益				
3100	普通股股本	300,427	19	265,427	17
3200	資本公積	69,685	5	39,771	3
	保留盈餘				
3310	法定盈餘公積	69,303	5	58,342	4
3350	未分配盈餘	255,439	16	167,269	11
3400	其他權益	5,022	-	1,641	-
31XX	本公司業主之權益總計	699,846	45	532,450	35
36XX	非控制權益	23,056	1	21,329	2
3XXX	權益總計	722,902	46	553,779	37
	負債與權益總計	\$ 1,556,613	100	\$ 1,506,918	100

後附之附註係本合併財務報告之一部分

董事長：陳新鈞




經理人：邱明鶴



會計主管：蔡泰鋒



益張實業股 及子公司
合 併 益 表
民國 105 年及 104 年 1 月 1 日至 12 月 31 日



單位：新台幣仟元，惟
每股盈餘為元

代 碼	105年度		104年度	
	金 額	%	金 額	%
4000	\$ 1,951,955	100	\$ 1,467,976	100
5000	1,533,419	78	1,172,216	80
5950	418,536	22	295,760	20
	營業費用 (附註十七)			
6100	82,586	4	81,004	6
6200	87,117	5	75,084	5
6300	18,132	1	17,776	1
6000	187,835	10	173,864	12
6900	230,701	12	121,896	8
	營業外收入及支出			
7100	6,180	-	4,992	-
7110	790	-	690	-
7190	15,066	1	8,784	1
7230	(11,801)	(1)	2,305	-
7235	8,746	-	3,424	-
7050	(8,582)	-	(8,378)	-
7590	-	-	(93)	-
7610	(104)	-	(36)	-
7625	(16)	-	(519)	-
7000	10,279	-	11,169	1
7900	240,980	12	133,065	9
7950	41,326	2	21,262	2
8200	199,654	10	111,803	7

(接次頁)

(承前頁)

代 碼	105年度			104年度		
	金	額	%	金	額	%
	其他綜合損益					
8310	不重分類至損益之項目：					
8311	確定福利計畫之再					
	衡量數					
	\$	758	-	(\$	1,600)	-
8349	與不重分類之項目					
	相關之所得稅					
	(129)	-		272	-
		629	-	(1,328)	-
8360	後續可能重分類至損益					
	之項目：					
8361	國外營運機構財務					
	報表換算之兌換					
	差額					
	(1,304)	-		2,556	-
8362	備供出售金融資產					
	未實現評價利益					
	(損失)					
		5,027	-	(4,903)	-
		3,723	-	(2,347)	-
8300	本年度其他綜合損					
	益(稅後淨額)					
		4,352	-	(3,675)	-
8500	本年度綜合損益總額					
	\$	204,006	10	\$	108,128	7
	淨利歸屬於：					
8610	本公司業主					
	\$	194,627	10	\$	109,606	8
8620	非控制權益					
		5,027	-		2,197	-
8600						
	\$	199,654	10	\$	111,803	8
	綜合損益總額歸屬於：					
8710	本公司業主					
	\$	198,649	10	\$	106,111	7
8720	非控制權益					
		5,357	-		2,017	-
8700						
	\$	204,006	10	\$	108,128	7
	每股盈餘(附註十九)					
9710	基 本					
	\$	6.54		\$	4.13	
9810	稀 釋					
	\$	6.45		\$	4.11	

後附之附註係本合併財務報告之一部分

董事長：陳新約




經理人：邱明鶴



會計主管：蔡泰鋒





益發實業公司
民國 105 年 12 月 31 日

單位：新台幣千元

代碼	總	應	於	本	公	司	業	主			之			總	對	非	控	制	權	益	總
								外	管	理	換	換	換								
A1	104 年 1 月 1 日餘額	\$ 265,427	\$ 36,453	\$ 51,297	\$ 165	\$ 192,228	\$ 3,901	\$ 507	\$ 489,378	\$ 21,402	\$ 510,780										
B1	103 年度盈餘指撥及分配	-	-	7,045	-	(7,045)	-	-	-	-	-	-	-	-	-	-	-	-	-	-	-
B3	法定盈餘公積	-	-	-	165	(165)	-	-	-	-	-	-	-	-	-	-	-	-	-	-	-
B5	特別盈餘公積	-	-	-	-	(66,357)	-	-	-	-	-	-	-	-	-	-	-	-	-	-	-
	本公司股東現金股利	-	-	-	-	-	-	-	-	-	-	-	-	-	-	-	-	-	-	-	-
N1	股份基礎給付交易	-	3,318	-	-	-	-	-	-	-	-	-	-	3,318	-	-	-	-	-	-	3,318
D1	104 年度淨利	-	-	-	-	109,606	-	-	-	-	109,606	-	-	109,606	2,197	-	-	-	-	-	111,803
D3	104 年度稅後其他綜合損益	-	-	-	-	(1,328)	2,901	(4,468)	-	-	(3,495)	189	-	(3,495)	-	-	-	-	-	-	(3,675)
D5	104 年度綜合損益總額	-	-	-	-	168,278	2,901	(4,468)	-	-	106,111	2,017	-	108,128	2,017	-	-	-	-	-	108,128
O1	非控制權益減少	-	-	-	-	-	-	-	-	-	-	-	-	-	(2,090)	-	-	-	-	-	(2,090)
Z1	104 年 12 月 31 日餘額	265,427	39,771	58,342	-	167,269	5,602	(3,961)	-	-	592,450	21,329	-	553,779	21,329	-	-	-	-	-	553,779
B1	104 年度盈餘指撥及分配	-	-	10,961	-	(10,961)	-	-	-	-	-	-	-	-	-	-	-	-	-	-	-
B5	法定盈餘公積	-	-	-	-	-	-	-	-	-	-	-	-	-	-	-	-	-	-	-	-
	本公司股東現金股利	-	-	-	-	(96,137)	-	-	-	-	-	-	-	(96,137)	-	-	-	-	-	-	(96,137)
N1	股份基礎給付交易	-	1,884	-	-	-	-	-	-	-	-	-	-	1,884	-	-	-	-	-	-	1,884
D1	105 年度淨利	-	-	-	-	194,627	-	-	-	-	194,627	-	-	194,627	5,027	-	-	-	-	-	199,654
D3	105 年度稅後其他綜合損益	-	-	-	-	641	(1,167)	4,548	-	-	4,022	330	-	4,352	330	-	-	-	-	-	4,682
D5	105 年度綜合損益總額	-	-	-	-	195,268	(1,167)	4,548	-	-	198,649	5,357	-	204,006	5,357	-	-	-	-	-	204,006
E1	現金增資	35,000	-	-	-	-	-	-	-	-	-	-	-	63,000	-	-	-	-	-	-	63,000
O1	非控制權益減少	-	-	-	-	-	-	-	-	-	-	-	-	-	(3,630)	-	-	-	-	-	(3,630)
Z1	105 年 12 月 31 日餘額	300,427	69,655	69,342	-	255,439	4,435	587	-	-	699,846	23,056	-	722,902	23,056	-	-	-	-	-	722,902



會計主管：蔡榮鋒

後附之附註為財務報表之一部分

經理人：邱明錫



董事長：陳新約

益張實業股 及子公司

合 併 量 表

民國 105 年及 104 年 1 月 1 日至 12 月 31 日

單位：新台幣仟元

代 碼		105 年度	104 年度
	營業活動之現金流量		
A10000	本年度稅前淨利	\$ 240,980	\$ 133,065
	不影響現金流量之收益費損項目		
A20100	折舊費用	25,395	23,523
A20200	攤銷費用	3,695	4,495
A20300	呆帳費用	132	30
A20400	透過損益按公允價值衡量之金 融資產及負債利益淨額	(8,746)	(3,424)
A20900	財務成本	8,582	8,378
A21200	利息收入	(6,180)	(4,992)
A21900	員工認股權酬勞成本	1,884	3,318
A22500	處分及報廢不動產、廠房及設 備損失	104	36
A23100	處分投資損失	16	519
A23700	非金融資產減損損失	(7,263)	5,754
A30000	營業資產及負債之淨變動數		
A31110	持有供交易之金融資產	5,057	7,953
A31130	應收票據	(5,074)	3,503
A31150	應收帳款	26,547	(45,178)
A31200	存 貨	35,090	(27,182)
A31240	其他流動資產	6,170	(12,415)
A32110	持有供交易之金融負債	(9,131)	10,593
A32130	應付票據	4,027	(32,714)
A32150	應付帳款	28,981	24,272
A32180	其他應付款	41,609	31,598
A32230	其他流動負債	6,569	(6,921)
A32240	淨確定福利負債	(851)	981
A33000	營運產生之現金流入	397,593	125,192
A33100	收取之利息	6,919	4,992
A33300	支付之利息	(8,344)	(8,288)
A33500	支付之所得稅	(31,185)	(9,179)
AAAA	營業活動之淨現金流入	<u>364,983</u>	<u>112,717</u>

(接次頁)

(承前頁)

代 碼		105 年度	104 年度
	投資活動之現金流量		
B00300	取得備供出售金融資產	(\$ 19,746)	(\$ 29,632)
B00400	處分備供出售金融資產價款	6,504	7,072
B02700	取得不動產、廠房及設備	(40,605)	(41,082)
B02800	處分不動產、廠房及設備價款	205	2,483
B03700	存出保證金減少(增加)	2,819	(349)
B04500	取得無形資產	(2,419)	(456)
B06600	其他金融資產減少(增加)	115,152	(17,533)
B06700	其他非流動資產增加	(1,198)	(3,280)
B07100	預付設備款增加	(5,638)	(7,513)
BBBB	投資活動之淨現金流入(出)	<u>55,074</u>	<u>(90,290)</u>
	籌資活動之現金流量		
C00100	短期銀行借款增加(減少)	(204,769)	8,893
C00500	應付短期票券減少	-	(32,015)
C01600	舉借長期銀行借款	125,000	100,000
C01700	償還長期銀行借款	(117,133)	(62,686)
C04500	發放現金股利	(96,137)	(66,357)
C04600	現金增資	63,000	-
C05800	非控制權益減少	(3,630)	(2,090)
CCCC	籌資活動之淨現金流出	<u>(233,669)</u>	<u>(54,255)</u>
DDDD	匯率變動對現金及約當現金之影響	<u>221</u>	<u>(499)</u>
EEEE	本年度現金及約當現金增加(減少)	186,609	(32,327)
E00100	年初現金及約當現金餘額	<u>120,684</u>	<u>153,011</u>
E00200	年底現金及約當現金餘額	<u>\$ 307,293</u>	<u>\$ 120,684</u>

後附之附註係本合併財務報告之一部分

董事長：陳新約



經理人：邱明鶴



會計主管：蔡泰鋒



益張實業股份有限公司及子公司

合併財務報表附註

民國 105 年及 104 年 1 月 1 日至 12 月 31 日

(除另註明外，金額以新台幣仟元為單位)

一、公司沿革

益張實業股份有限公司(以下稱「本公司」)係於 76 年 5 月設立，所營業務主要為金屬線製品、其他金屬製品與家具及裝設品之製造等業務。

本公司股票自 88 年 4 月經財政部證券暨期貨管理委員會核准公開發行，及於 105 年 6 月起經財團法人中華民國證券櫃檯買賣中心核准，於該中心之興櫃股票櫃檯買賣。

本合併財務報告係以本公司之功能性貨幣新台幣表達。

二、通過財務報告之日期及程序

本合併財務報告於 106 年 3 月 3 日經董事會通過。

三、新發布及修訂準則及解釋之適用

(一) 尚未生效之證券發行人財務報告編製準則及經金融監督管理委員會(以下稱「金管會」)認可將於 106 年適用之國際財務報導準則(IFRS)、國際會計準則(IAS)、解釋(IFRIC)及解釋公告(SIC)

依據金管會發布之金管證審字第 1050050021 號及金管證審字第 1050026834 號函，合併公司將自 106 年度開始適用業經國際會計準則理事會(IASB)發布且經金管會認可 106 年適用之 IFRS、IAS、IFRIC 及 SIC(以下稱「IFRSs」)及相關證券發行人財務報告編製準則修正規定。

<u>新發布 / 修正 / 修訂準則及解釋</u>	<u>IASB 發布之生效日(註 1)</u>
「2010-2012 週期之年度改善」	2014 年 7 月 1 日(註 2)
「2011-2013 週期之年度改善」	2014 年 7 月 1 日
「2012-2014 週期之年度改善」	2016 年 1 月 1 日(註 3)
IFRS 10、IFRS 12 及 IAS 28 之修正「投資個體：適用合併報表之例外規定」	2016 年 1 月 1 日
IFRS 11 之修正「聯合營運權益之取得」	2016 年 1 月 1 日

(接次頁)

(承前頁)

<u>新發布 / 修正 / 修訂準則及解釋</u>	<u>IASB發布之生效日(註1)</u>
IAS 1之修正「揭露倡議」	2016年1月1日
IAS 16及IAS 38之修正「可接受之折舊及攤銷方法之闡釋」	2016年1月1日
IAS 16及IAS 41之修正「農業：生產性植物」	2016年1月1日
IAS 19之修正「確定福利計畫：員工提撥金」	2014年7月1日
IAS 36之修正「非金融資產可回收金額之揭露」	2014年1月1日
IAS 39之修正「衍生工具之約務更替與避險會計之持續適用」	2014年1月1日
IFRIC 21「公課」	2014年1月1日

註 1：除另註明外，上述新發布 / 修正 / 修訂準則或解釋係於各該日期以後開始之年度期間生效。

註 2：給與日於 2014 年 7 月 1 日以後之股份基礎給付交易開始適用 IFRS 2 之修正；收購日於 2014 年 7 月 1 日以後之企業合併開始適用 IFRS 3 之修正；IFRS 13 於修正時即生效。其餘修正係適用於 2014 年 7 月 1 日以後開始之年度期間。

註 3：除 IFRS 5 之修正推延適用於 2016 年 1 月 1 日以後開始之年度期間外，其餘修正係追溯適用於 2016 年 1 月 1 日以後開始之年度期間。

適用上述修正後之證券發行人財務報告編製準則及 106 年適用之 IFRSs 規定將不致造成合併公司會計政策之重大變動。截至本合併財務報告通過日止，合併公司仍持續評估修正後之證券發行人財務報告編製準則及 106 年適用之 IFRSs 修正規定對各期間財務狀況與財務績效之影響，相關影響待評估完成時予以揭露。

(二) 國際會計準則理事會 (IASB) 已發布但尚未經金管會認可之 IFRSs

合併公司未適用下列業經 IASB 發布但未經金管會認可之 IFRSs。截至本合併財務報告通過發布日止，除 IFRS 9 及 IFRS 15 應自 107 年度開始適用外，金管會尚未發布其他準則生效日。

新發布／修正／修訂準則及解釋	IASB發布之生效日(註1)
「2014-2016週期之年度改善」	註2
IFRS 2之修正「股份基礎給付交易之分類與衡量」	2018年1月1日
IFRS 4之修正「於IFRS 4『保險合約』下IFRS 9『金融工具』之適用」	2018年1月1日
IFRS 9「金融工具」	2018年1月1日
IFRS 9及IFRS 7之修正「強制生效日及過渡揭露」	2018年1月1日
IFRS 10及IAS 28之修正「投資者與其關聯企業或合資間之資產出售或投入」	未定
IFRS 15「客戶合約之收入」	2018年1月1日
IFRS 15之修正「IFRS 15之闡釋」	2018年1月1日
IFRS 16「租賃」	2019年1月1日
IAS 7之修正「揭露倡議」	2017年1月1日
IAS 12之修正「未實現損失之遞延所得稅資產之認列」	2017年1月1日
IAS 40之修正「投資性不動產之轉換」	2018年1月1日
IFRIC 22「外幣交易與預收付對價」	2018年1月1日

註1：除另註明外，上述新發布／修正／修訂準則或解釋係於各該日期以後開始之年度期間生效。

註2：IFRS 12之修正係追溯適用於2017年1月1日以後開始之年度期間；IAS 28之修正係追溯適用於2018年1月1日以後開始之年度期間。

截至本合併財務報告通過發布日止，合併公司仍持續評估其他準則、解釋之修正對財務狀況與財務績效之影響，相關影響待評估完成時予以揭露。

四、重大會計政策之彙總說明

(一) 遵循聲明

本合併財務報告係依照證券發行人財務報告編製準則及經金管會認可並發布生效之IFRSs編製。

(二) 編製基礎

除按公允價值衡量之金融工具外，本合併財務報告係依歷史成本基礎編製。

公允價值衡量依照相關輸入值之可觀察程度及重要性分為第1等級至第3等級：

1. 第 1 等級輸入值：係指於衡量日可取得之相同資產或負債於活絡市場之報價（未經調整）。
2. 第 2 等級輸入值：係指除第 1 等級之報價外，資產或負債直接（亦即價格）或間接（亦即由價格推導而得）之可觀察輸入值。
3. 第 3 等級輸入值：係指資產或負債之不可觀察之輸入值。

(三) 資產與負債區分流動與非流動之標準

流動資產包括：

1. 主要為交易目的而持有之資產；
2. 預期於資產負債表日後 12 個月內實現之資產；及
3. 現金及約當現金（但不包括於資產負債表日後逾 12 個月用以交換或清償負債而受到限制者）。

流動負債包括：

1. 主要為交易目的而持有之負債；
2. 於資產負債表日後 12 個月內到期清償之負債，以及
3. 不能無條件將清償期限遞延至資產負債表日後至少 12 個月之負債。

非屬上述流動資產或流動負債者，係分類為非流動資產或非流動負債。

(四) 合併基礎

本合併財務報告係包含本公司及由其所控制個體（子公司）之財務報告。子公司之財務報告已予調整，以使其會計政策與合併公司之會計政策一致。於編製合併財務報告時，各子公司間之交易、帳戶餘額、收益及費損已全數予以銷除。

子公司明細、持股比率及營業項目，參閱附註十一及附表五。

(五) 外 幣

各個體編製財務報告時，以個體功能性貨幣以外之貨幣（外幣）交易者，依交易日匯率換算為功能性貨幣記錄。

外幣貨幣性項目於每一資產負債表日以收盤匯率換算。因交割貨幣性項目或換算貨幣性項目產生之兌換差額，於發生當年度認列於損益。

以公允價值衡量之外幣非貨幣性項目係以決定公允價值當日之匯率換算，所產生之兌換差額列為當年度損益。

以歷史成本衡量之外幣非貨幣性項目係以交易日之匯率換算，不再重新換算。

於編製合併財務報告時，國外營運機構（包含營運所在國家或使用之貨幣與本公司不同之子公司）之資產及負債以每一資產負債表日匯率換算為新台幣。收益及費損項目係以當年度平均匯率換算，所產生之兌換差額列於其他綜合損益（並分別歸屬予本公司業主及非控制權益）。

(六) 存 貨

存貨包括原物料、在製品、商品及製成品。存貨係以成本與淨變現價值孰低衡量，比較成本與淨變現價值時除同類別存貨外係以個別項目為基礎。淨變現價值係指在正常情況下之估計售價減除至完工尚需投入之估計成本及完成出售所需之估計成本後之餘額。存貨成本之計算係採加權平均法。

(七) 不動產、廠房及設備

不動產、廠房及設備係以成本認列，後續以成本減除累計折舊及累計減損損失後之金額衡量。

建造中之不動產、廠房及設備係以成本減除累計減損損失後之金額認列。成本包括專業服務費用及符合資本化條件之借款成本。該等資產於完工並達預期使用狀態時，分類至不動產、廠房及設備之適當類別開始提列折舊。

不動產、廠房及設備於耐用年限內按直線基礎，對每一重大部分單獨提列折舊。合併公司至少於每一年度結束日對估計耐用年限、殘值及折舊方法進行檢視，並推延適用會計估計變動之影響。

不動產、廠房及設備除列時，淨處分價款與該資產帳面金額間之差額係認列於損益。

(八) 無形資產

單獨取得之有限耐用年限無形資產原始以成本衡量，後續係以成本減除累計攤銷及累計減損損失後之金額衡量。無形資產於耐用

年限內按直線基礎進行攤銷，並且至少於每一年度結束日對估計耐用年限、殘值及攤銷方法進行檢視，並推延適用會計估計變動之影響。非確定耐用年限無形資產係以成本減除累計減損損失列報。

無形資產除列時，淨處分價款與該資產帳面金額間之差額係認列於當年度損益。

(九) 有形及無形資產之減損

合併公司於每一資產負債表日評估是否有任何跡象顯示有形資產及無形資產（商譽除外）可能已減損。若有任一減損跡象存在，則估計該資產之可回收金額。倘無法估計個別資產之可回收金額，合併公司估計該資產所屬現金產生單位之可回收金額。

可回收金額為公允價值減出售成本與其使用價值之較高者。個別資產或現金產生單位之可回收金額若低於其帳面金額時，將該資產或現金產生單位之帳面金額調減至其可回收金額，減損損失係認列於損益。

當減損損失於後續迴轉時，該資產或現金產生單位之帳面金額調增至修訂後之可回收金額，惟增加後之帳面金額以不超過該資產或現金產生單位若未於以前年度認列減損損失時所決定之帳面金額（減除攤銷或折舊）。減損損失之迴轉係認列於損益。

(十) 金融工具

金融資產與金融負債於合併公司成為該工具合約條款之一方時認列於合併資產負債表。

原始認列金融資產與金融負債時，若金融資產或金融負債非屬透過損益按公允價值衡量者，係按公允價值加計直接可歸屬於取得或發行金融資產或金融負債之交易成本衡量。直接可歸屬於取得或發行透過損益按公允價值衡量之金融資產或金融負債之交易成本，則立即認列為損益。

金融資產

金融資產之慣例交易係採交易日會計認列及除列。

1. 衡量種類

合併公司所持有之金融資產種類為透過損益按公允價值衡量之金融資產、備供出售金融資產與放款及應收款。

(1) 透過損益按公允價值衡量之金融資產

透過損益按公允價值衡量之金融資產為持有供交易之金融資產，係按公允價值衡量，其再衡量產生之利益或損失係認列於損益。公允價值之決定方式，參閱附註二二。

(2) 備供出售金融資產

備供出售金融資產係非衍生金融資產被指定為備供出售，或未被分類為放款及應收款、持有至到期日投資或透過損益按公允價值衡量之金融資產。

備供出售金融資產係按公允價值衡量，備供出售貨幣性金融資產帳面金額之變動中屬外幣兌換損益與以有效利息法計算之利息收入，以及備供出售權益投資之股利，係認列於損益。其餘備供出售金融資產帳面金額之變動係認列於其他綜合損益，於投資處分或確定減損時重分類為損益。

備供出售權益投資之股利於合併公司收款之權利確立時認列。

(3) 放款及應收款

放款及應收款包括現金及約當現金、應收票據、應收帳款、其他金融資產及存出保證金，係採用有效利息法按攤銷後成本減除減損損失後之金額衡量，惟短期應收帳款之利息認列不具重大性之情況除外。

約當現金包括自取得日起 3 個月內、高度流動性、可隨時轉換成定額現金且價值變動風險甚小之定期存款，係用於滿足短期現金承諾。

2. 金融資產之減損

除透過損益按公允價值衡量之金融資產外，合併公司係於每一資產負債表日評估其他金融資產是否有減損客觀證據，當

有客觀證據顯示，因金融資產原始認列後發生之單一或多項事項，致使金融資產之估計未來現金流量受損失者，該金融資產即已發生減損。

按攤銷後成本列報之金融資產，如應收票據、應收帳款及其他應收款，該資產若經個別評估未有客觀減損證據，另再集體評估減損。應收款集體存在之客觀減損證據可能包含合併公司過去收款經驗、集體超過平均授信期間之延遲付款增加情況，以及與應收款拖欠有關之可觀察全國性或區域性經濟情勢變化。

按攤銷後成本列報之金融資產之減損損失金額係該資產帳面金額與估計未來現金流量按該金融資產原始有效利率折現之現值間之差額。

按攤銷後成本列報之金融資產於後續期間減損損失金額減少，且經客觀判斷該減少與認列減損後發生之事項有關，則先前認列之減損損失直接或藉由調整備抵帳戶予以迴轉認列於損益，惟該迴轉不得使金融資產帳面金額超過若未認列減損情況下於迴轉日應有之攤銷後成本。

當備供出售權益投資之公允價值低於成本且發生大幅或持久性下跌時，係為客觀減損證據。

其他金融資產客觀減損證據包含發行人或債務人之重大財務困難、違約（例如利息或本金支付之延滯或不償付）、債務人將進入破產或其他財務重整之可能性大增或由於財務困難而使金融資產之活絡市場消失。

當備供出售金融資產發生減損時，原先已認列於其他綜合損益之累計損失金額將重分類至損益。

所有金融資產之減損損失係直接自金融資產之帳面金額中扣除，惟應收帳款及其他應收款係藉由備抵帳戶調降其帳面金額。當判斷應收帳款及其他應收款無法收回時，係沖銷備抵帳戶。原先已沖銷而後續收回之款項則貸記備抵帳戶。除因應收帳款及其他應收款無法收回而沖銷備抵帳戶外，備抵帳戶帳面金額之變動認列於損益。

3. 金融資產之除列

合併公司僅於對來自金融資產現金流量之合約權利失效，或已移轉金融資產且該資產所有權之幾乎所有風險及報酬已移轉予其他企業時，始將金融資產除列。

於一金融資產整體除列時，其帳面金額與所收取對價間之差額係認列於損益。

金融負債

1. 後續衡量

金融負債係以有效利息法按攤銷後成本衡量。

2. 金融負債之除列

除列金融負債時，其帳面金額與所支付對價（包含任何所移轉之非現金資產或承擔之負債）間之差額認列為損益。

衍生工具

合併公司簽訂之衍生工具包括遠期外匯合約及換匯合約等，用以管理合併公司之利率及匯率風險。

衍生工具於簽訂衍生工具合約時，原始以公允價值認列，後續於資產負債表日按公允價值再衡量，後續衡量產生之利益或損失直接列入損益。當衍生工具之公允價值為正值時，列為金融資產；公允價值為負值時，列為金融負債。

(十一) 收入認列

收入係按已收或應收對價之公允價值衡量，並扣除估計之客戶退貨、折扣及其他類似之折讓。銷貨退回係依據以往經驗及其他攸關因素合理估計未來之退貨金額提列。

1. 商品之銷售

銷售商品係於下列條件完全滿足時認列收入：

- (1) 合併公司已將商品所有權之重大風險及報酬移轉予買方；
- (2) 合併公司對於已經出售之商品既不持續參與管理，亦未維持有效控制；
- (3) 收入金額能可靠衡量；
- (4) 與交易有關之經濟效益很有可能流入合併公司；及

(5) 與交易有關之已發生或將發生之成本能可靠衡量。

2. 利息收入

金融資產之利息收入係於經濟效益很有可能流入合併公司，且收入金額能可靠衡量時認列。利息收入係依時間之經過按流通在外本金與所適用之有效利率採應計基礎認列。

(十二) 租賃

當租賃條款係移轉附屬於資產所有權之幾乎所有風險與報酬予承租人，則將其分類為融資租賃。所有其他租賃則分類為營業租賃。

營業租賃之租賃收益或給付係按直線基礎於相關租賃期間內認列為收益或費用。

(十三) 員工福利

1. 短期員工福利

短期員工福利相關負債係以換取員工服務而預期支付之非折現金額衡量。

2. 退職後福利

確定提撥退休計畫之退休金係於員工提供服務期間將應提撥之退休金數額認列為費用。

確定福利退休計畫之確定福利成本（含服務成本、淨利息及再衡量數）係採預計單位福利法精算。服務成本（含當期服務成本）及淨確定福利負債（資產）淨利息於發生時認列為員工福利費用。再衡量數（含精算損益及扣除利息後之計畫資產報酬）於發生時認列於其他綜合損益並列入保留盈餘，後續期間不重分類至損益。

淨確定福利負債（資產）係確定福利退休計畫之提撥短絀（剩餘）。淨確定福利資產不得超過從該計畫退還提撥金或可減少未來提撥金之現值。

(十四) 股份基礎給付協議

員工認股權係按給與日權益工具之公允價值及預期既得之最佳估計數量，於既得期間內以直線基礎認列費用，並同時調整資本公積一員工認股權。若其於給與日立即既得，係於給與日全數認列費用。

合併公司於每一資產負債表日修正預期既得之員工認股權估計數量。若有修正原估計數量，其影響數係認列為損益，使累計費用反映修正之估計數，並相對調整資本公積－員工認股權。

(十五) 所得稅

所得稅費用係當期所得稅及遞延所得稅之總和。

1. 當期所得稅

依所得稅法規定計算之未分配盈餘加徵 10% 所得稅列為股東會決議年度之所得稅費用。

以前年度應付所得稅之調整，列入當期所得稅。

2. 遞延所得稅

遞延所得稅係依合併財務報表帳載資產及負債帳面金額與計算課稅所得之課稅基礎二者所產生之暫時性差異計算。

遞延所得稅負債一般係就所有應課稅暫時性差異予以認列，而遞延所得稅資產則於很有可能有課稅所得以供可減除暫時性差異及虧損扣抵所產生之所得稅抵減使用時認列。

與投資子公司相關之應課稅暫時性差異皆認列遞延所得稅負債，惟合併公司若可控制暫時性差異迴轉之時點，且該暫時性差異很有可能於可預見之未來不會迴轉者除外。與此類投資有關之可減除暫時性差異，僅於其很有可能有足夠課稅所得用以實現暫時性差異，且於可預見之未來預期將迴轉之範圍內，予以認列遞延所得稅資產。

遞延所得稅資產之帳面金額於每一資產負債表日予以重新檢視，並針對已不再很有可能有足夠之課稅所得以供其回收所有或部分資產者，調減帳面金額。原未認列為遞延所得稅資產者，亦於每一資產負債表日予以重新檢視，並在未來很有可能產生課稅所得以供其回收所有或部分資產者，調增帳面金額。

遞延所得稅資產及負債係以預期負債清償或資產實現當期之稅率衡量，該稅率係以資產負債表日已立法或已實質性立法之稅率及稅法為基礎。遞延所得稅負債及資產之衡量係反映合併公司於資產負債表日預期回收或清償其資產及負債帳面金額之方式所產生之租稅後果。

3. 本期之當期及遞延所得稅

當期及遞延所得稅係認列於損益，惟與認列於其他綜合損益或直接計入權益之項目相關之當期及遞延所得稅係分別認列於其他綜合損益或直接計入權益。

五、重大會計判斷、估計及假設不確定性之主要來源

合併公司於採用會計政策時，對於不易自其他來源取得相關資訊者，管理階層必須基於歷史經驗及其他攸關之因素作出相關之判斷、估計及假設。實際結果可能與估計有所不同。

管理階層將對估計與基本假設持續檢視。若估計之修正僅影響當期，則於修正當期認列；若會計估計之修正同時影響當期及未來期間，則於修正當期及未來期間認列。

存貨之減損

存貨淨變現價值係正常營業過程中之估計售價減除至完工尚需投入之估計成本及完成出售所需之估計成本後之餘額估計，該等估計係依目前市場狀況及類似產品之歷史銷售經驗評估，市場情況之改變可能重大影響該等估計結果。

六、現金及約當現金

	105年12月31日	104年12月31日
庫存現金及零用金	\$ 884	\$ 915
銀行存款	154,706	109,926
約當現金（原始到期日在3個月以內之投資）		
銀行定期存款	16,155	141,097
附買回債券	151,703	-
	<u>323,448</u>	<u>251,938</u>
減：質押銀行存款（帳列其他金融資產－流動）	(<u>16,155</u>)	(<u>131,254</u>)
	<u>\$ 307,293</u>	<u>\$ 120,684</u>

七、透過損益按公允價值衡量之金融工具

	<u>105年12月31日</u>	<u>104年12月31日</u>
<u>金融資產—流動</u>		
指定透過損益按公允價值 衡量		
結構式定期存款	\$ -	\$ 4,953
持有供交易之衍生工具		
換匯合約	2,484	4,664
外幣選擇權合約	527	-
	<u>\$ 3,011</u>	<u>\$ 9,617</u>
<u>金融負債—流動</u>		
持有供交易之衍生工具		
外幣選擇權合約	\$ 2,498	\$ 21,742
遠期外匯合約	-	230
	<u>\$ 2,498</u>	<u>\$ 21,972</u>

(一) 尚未到期之結構式定期存款合約

<u>104年12月31日</u>	<u>本</u>	<u>金</u>	<u>帳面價值</u>	<u>利</u>	<u>率</u>	<u>到</u>	<u>期</u>	<u>日</u>
匯率連結定期存款								
人民幣	\$	4,998	\$	4,953	4.5%			105.02.26

上述結構式定期存款係定期存款連結匯率選擇權之組合。該結構式定期存款包括一項非與主契約緊密關聯之嵌入式衍生工具，其達成收益之條件，為當連結標的匯率在交易日參考匯率區間內者，可獲取較高收益率，否則為較低收益率。

(二) 未適用避險會計且尚未到期之換匯合約

	<u>交</u>	<u>易</u>	<u>幣</u>	<u>別</u>	<u>到</u>	<u>期</u>	<u>日</u>	<u>合</u>	<u>約</u>	<u>金</u>	<u>額</u>
105年12月31日											
				新台幣兌美金			106.03.31			NTD19,308/USD600	
							106.03.31			NTD16,090/USD500	
							106.03.31			NTD31,580/USD1,000	
							106.04.07			NTD32,240/USD1,000	
							106.10.06			NTD18,648/USD600	
							106.10.27			NTD31,250/USD1,000	
							106.10.28			NTD18,750/USD600	
							106.11.03			NTD25,248/USD800	

104年12月31日	交易幣別	到期日	合約金額
	新台幣兌美金	105.01.08	NTD9,483/USD300
		105.01.20	NTD9,333/USD300
		105.02.17	NTD9,690/USD300
		105.03.11	NTD9,390/USD300
		105.04.01	NTD15,490/USD500
		105.08.03	NTD32,680/USD1,000
		105.10.07	NTD19,392/USD600
		105.10.28	NTD19,320/USD600
		105.10.28	NTD32,300/USD1,000
		105.11.04	NTD25,808/USD800

合併公司 105 及 104 年度從事換匯交易之目的，主要係為規避外幣資產及負債因匯率波動產生之風險。

(三) 未適用避險會計且尚未到期之遠期外匯合約

104年12月31日	交易幣別	到期日	合約金額
賣出遠期外匯	歐元兌美金	105.02.16	USD245/EUR230

合併公司 104 年度從事遠期外匯交易之目的，主要係為規避外幣資產及負債因匯率波動產生之風險。

(四) 未適用避險會計且尚未到期之外幣選擇權合約

105年12月31日	交易幣別	到期日	合約金額
Sell Call Option	美金兌新台幣	106.01.04	TWD35,300/USD1,000
		106.01.06	TWD35,500/USD1,000
		106.01.09	TWD35,500/USD1,000
		106.01.17	TWD36,000/USD1,000
		106.01.17	TWD35,800/USD1,000
		106.07.06	CNY6,800/USD1,000 (註)
104年12月31日 Sell Call Option	美金兌新台幣	105.01.07	TWD34,000/USD1,000
		105.01.12	TWD31,600/USD1,000
		105.01.12	TWD16,650/USD500
		105.02.15	TWD31,800/USD1,000
		105.02.17	TWD31,800/USD1,000
		105.02.24	TWD34,000/USD1,000
		105.02.25	TWD33,500/USD1,000
		105.03.14	TWD33,500/USD1,000
		105.03.14	TWD34,000/USD1,000

(接次頁)

(承前頁)

104年12月31日	交易幣別	到期日	合約金額
Sell Call Option	美金兌新台幣	105.03.17	TWD32,000/USD1,000
		105.04.06	TWD32,300/USD1,000
		105.04.07	TWD32,000/USD1,000
		105.04.28	TWD67,000/USD2,000
		105.05.20	TWD33,200/USD1,000
		105.05.31	TWD33,500/USD1,000
		105.06.02	TWD33,000/USD1,000
		105.06.03	TWD32,200/USD1,000
		105.07.07	TWD32,300/USD1,000
		105.07.07	TWD33,000/USD1,000
		105.07.29	TWD66,400/USD2,000
		108.08.11	TWD33,800/USD1,000
		105.08.11	TWD34,000/USD1,000
		105.08.15	TWD35,300/USD1,000
		108.08.18	TWD35,300/USD1,000
		105.09.22	TWD34,100/USD1,000
		105.09.22	TWD35,700/USD1,000
		105.09.22	TWD36,000/USD1,000
		105.11.10	TWD35,000/USD1,000
		105.11.10	TWD35,000/USD1,000
		105.11.10	TWD35,500/USD1,000
		105.12.05	TWD35,000/USD1,000
		105.12.08	TWD35,000/USD1,000
105.12.20	TWD35,000/USD1,000		
Sell Put Option	美金兌人民幣	105.05.04	CNY6,600/USD1,000
		105.07.06	CNY6,800/USD1,000
		105.02.03	TWD30,300/USD1,000
	新台幣兌美金	105.06.21	TWD29,800/USD1,000
		105.10.04	TWD31,000/USD1,000

註：此合約已於106年1月6日提前終止。

八、備供出售金融資產

	105年12月31日	104年12月31日
<u>流動</u>		
國外債券投資	<u>\$ 98,208</u>	<u>\$ 84,973</u>
<u>非流動</u>		
國外債券投資	<u>\$ 9,876</u>	<u>\$ 6,548</u>

合併公司購買國外公司債於 105 年及 104 年 12 月 31 日之面額分別為美金 3,250 仟元及 2,850 仟元；票面利率分別為 4.4%-6.75% 及 4.4%-7.25%，有效利率分別為 3.86%-5.87% 及 3.86%-7.11%。

備供出售金融資產質押之資訊，參閱附註二四。

九、應收票據及應收帳款

	105年12月31日	104年12月31日
應收票據	\$ 25,947	\$ 20,873
減：備抵呆帳	(248)	(205)
	<u>\$ 25,699</u>	<u>\$ 20,668</u>
應收帳款	\$ 200,082	\$ 226,629
減：備抵呆帳	(1,984)	(1,895)
	<u>\$ 198,098</u>	<u>\$ 224,734</u>

合併公司對商品銷售之平均授信期間約為 90 天。於決定應收帳款可回收性時，合併公司考量應收帳款自原始授信日至資產負債表日信用品質之任何改變。備抵呆帳係參考對方過去交易記錄及分析其目前財務狀況，以估計無法回收之金額。

應收帳款之帳齡分析如下：

	105年12月31日	104年12月31日
90 天以內	\$ 194,742	\$ 220,299
91 至 180 天	4,368	6,330
181 至 360 天	-	-
360 天以上	972	-
合 計	<u>\$ 200,082</u>	<u>\$ 226,629</u>

以上係以立帳日為基準進行帳齡分析。合併公司無已逾期但未減損之應收帳款。

備抵呆帳變動係依群組評估資訊如下：

	105 年度		104 年度	
	應收票據	應收帳款	應收票據	應收帳款
年初餘額	\$ 205	\$ 1,895	\$ 238	\$ 1,832
本年度提列 (迴轉)				
呆帳	<u>43</u>	<u>89</u>	(33)	<u>63</u>
年底餘額	<u>\$ 248</u>	<u>\$ 1,984</u>	<u>\$ 205</u>	<u>\$ 1,895</u>

十、存 貨

	105年12月31日	104年12月31日
原 料	\$ 17,093	\$ 14,656
物 料	21,345	25,839
在 製 品	39,050	58,371
製 成 品	11,580	14,896
商 品	2,985	6,118
	<u>\$ 92,053</u>	<u>\$ 119,880</u>

105年及104年12月31日之備抵存貨跌價損失分別為5,500仟元及12,763仟元。

105及104年度與存貨相關之銷貨成本分別為1,533,419仟元及1,172,216仟元。

105及104年度之銷貨成本分別包括下列項目：

	105 年度	104 年度
存貨跌價及呆滯損失（回升利益）	(\$ 7,263)	\$ 5,754
出售下腳及廢料收入	(2,717)	(1,529)
存貨盤損淨額	2,555	712

存貨跌價及呆滯回升利益係因存貨去化所致。

十一、子 公 司

本合併財務報告編製主體如下：

投 資 公 司 名 稱	子 公 司 名 稱	業 務 性 質	所 持 股 權 百 分 比 (%)	
			105年 12月31日	104年 12月31日
本公司	翔貿工業股份有限公司 (翔貿公司)	軋鋼業及鋼線鋼纜製造業	80	80
	新秀家居股份有限公司 (新秀公司)	食品家俱、寢具、廚房器 具及日常用品等之批 發及銷售	61	61
	I JANG GLOBAL HOLDING CO., LTD. (益張控股公司)	一般投資業	100	100
翔貿公司	XIANG MAO GLOBAL HOLDING CO., LTD. (翔貿控股公司)	一般投資業	100	100

主要營業場所及公司註冊之國家資訊，參閱附表五。

十二、不動產、廠房及設備

105 年度	年初餘額	本年度增加	本年度減少	重分類	年底餘額
<u>成本</u>					
土地	\$ 510,040	\$ -	\$ -	\$ -	\$ 510,040
房屋及建築	299,709	2,779	-	7,181	309,669
機器設備	148,180	12,597	(9,697)	6,764	157,844
運輸設備	6,220	667	-	-	6,887
租賃改良	3,929	-	-	-	3,929
其他設備	45,632	4,560	(106)	1,857	51,943
未完工程	3,408	28,598	-	(7,669)	24,337
成本合計	<u>1,017,118</u>	<u>\$ 49,201</u>	<u>(\$ 9,803)</u>	<u>\$ 8,133</u>	<u>1,064,649</u>
<u>累計折舊</u>					
房屋及建築	155,674	\$ 12,405	\$ -	\$ -	168,079
機器設備	90,748	9,429	(9,418)	-	90,759
運輸設備	3,545	554	-	-	4,099
租賃改良	3,929	-	-	-	3,929
其他設備	20,945	3,007	(76)	-	23,876
累計折舊合計	<u>274,841</u>	<u>\$ 25,395</u>	<u>(\$ 9,494)</u>	<u>\$ -</u>	<u>290,742</u>
	<u>\$ 742,277</u>				<u>\$ 773,907</u>
<u>104 年度</u>					
<u>成本</u>					
土地	\$ 510,040	\$ -	\$ -	\$ -	\$ 510,040
房屋及建築	291,096	8,978	(3,736)	3,371	299,709
機器設備	135,958	23,563	(19,186)	7,845	148,180
運輸設備	6,509	1,967	(2,256)	-	6,220
租賃改良	3,929	-	-	-	3,929
其他設備	41,616	3,090	(64)	990	45,632
未完工程	355	5,834	-	(2,781)	3,408
成本合計	<u>989,503</u>	<u>\$ 43,432</u>	<u>(\$ 25,242)</u>	<u>\$ 9,425</u>	<u>1,017,118</u>
<u>累計折舊</u>					
房屋及建築	148,100	\$ 11,310	(\$ 3,736)	\$ -	155,674
機器設備	98,632	9,257	(17,141)	-	90,748
運輸設備	4,654	673	(1,782)	-	3,545
租賃改良	3,929	-	-	-	3,929
其他設備	18,726	2,283	(64)	-	20,945
累計折舊合計	<u>274,041</u>	<u>\$ 23,523</u>	<u>(\$ 22,723)</u>	<u>\$ -</u>	<u>274,841</u>
	<u>\$ 715,462</u>				<u>\$ 742,277</u>

折舊費用係以直線基礎按下列耐用年數計提：

房屋及建築	
廠房主建物	20至55年
機電動力設備	3至50年
其他	3至35年
機器設備	1至15年
運輸設備	2至8年
租賃改良	5年
其他設備	2至25年

設定作為借款擔保之不動產、廠房及設備金額，參閱附註二四。

十三、借 款

(一) 短期銀行借款

	105年12月31日	104年12月31日
<u>擔保借款 (附註二四)</u>		
質抵押借款	\$ 41,535	\$ 137,500
<u>無擔保借款</u>		
信用額度借款	40,000	148,804
	<u>\$ 81,535</u>	<u>\$ 286,304</u>
<u>年利率 (%)</u>		
質抵押借款	1.4	0.93-1.47
信用額度借款	1.2-2.26	1.226-1.91

(二) 應付短期票券

	105年12月31日	104年12月31日
應付商業本票	\$ 152,000	\$ 152,000
減：應付短期票券折價	(18)	(111)
	<u>\$ 151,982</u>	<u>\$ 151,889</u>

尚未到期之應付短期票券如下：

保證／承兌機構	票面金額	折價金額	帳面金額	利率區間	擔保品名稱	擔保品 帳面金額
<u>105年12月31日</u>						
應付商業本票				1.358%-		
國際票券	<u>\$152,000</u>	<u>\$ 18</u>	<u>\$151,982</u>	1.478%	土 地	<u>\$150,596</u>
<u>104年12月31日</u>						
應付商業本票				1.398%-		
國際票券	<u>\$152,000</u>	<u>\$ 111</u>	<u>\$151,889</u>	1.538%	土 地	<u>\$150,596</u>

(三) 長期銀行借款

	<u>105年12月31日</u>	<u>104年12月31日</u>
<u>擔保借款 (附註二四)</u>		
質抵押借款	\$ 136,617	\$ 166,550
<u>無擔保借款</u>		
信用額度借款	<u>37,800</u>	<u>-</u>
	174,417	166,550
減：列為1年內到期部分	(47,000)	(61,850)
長期借款	<u>\$ 127,417</u>	<u>\$ 104,700</u>
<u>年利率 (%)</u>		
質抵押借款	1.31-1.4	1.36-1.50
信用額度借款	1.45	-

十四、其他應付款

	<u>105年12月31日</u>	<u>104年12月31日</u>
應付薪資及獎金	\$ 73,886	\$ 46,354
應付加工費	64,206	50,322
應付休假給付	3,662	3,283
應付設備款	1,204	2,839
其他	<u>30,937</u>	<u>20,748</u>
	<u>\$ 173,895</u>	<u>\$ 123,546</u>

十五、退職後福利計畫

(一) 確定提撥計畫

合併公司中之本公司、翔貿公司及新秀公司所適用「勞工退休金條例」之退休金制度，係屬政府管理之確定提撥退休計畫，依員工每月薪資6%提撥退休金至勞工保險局之個人專戶。

(二) 確定福利計畫

本公司及翔貿公司依我國「勞動基準法」辦理之退休金制度係屬政府管理之確定福利退休計畫。員工退休金之支付，係根據服務年資及核准退休日前6個月平均工資計算。本公司及翔貿公司分別按員工每月薪資總額3%及2%提撥退休金，交由勞工退休準備金監督委員會以該委員會名義存入台灣銀行之專戶，年度終了前，若估算專戶餘額不足給付次一年度內預估達到退休條件之勞工，次年度3月底前將一次提撥其差額。該專戶係委託勞動部勞動基金運用局管理，合併公司並無影響投資管理策略之權利。

列入合併資產負債表之確定福利計畫金額如下：

	105年12月31日	104年12月31日
確定福利義務現值	\$ 32,363	\$ 33,193
計畫資產公允價值	(26,063)	(25,284)
淨確定福利負債	<u>\$ 6,300</u>	<u>\$ 7,909</u>

淨確定福利負債變動如下：

	確 定 福 利 義 務 現 值	計 畫 資 產 公 允 價 值	淨 確 定 福 利 負 債
104年1月1日餘額	<u>\$ 28,254</u>	<u>(\$ 22,926)</u>	<u>\$ 5,328</u>
服務成本			
當期服務成本	3,756	(1,949)	1,807
利息費用(收入)	<u>605</u>	<u>(488)</u>	<u>117</u>
認列於損益	<u>4,361</u>	<u>(2,437)</u>	<u>1,924</u>
再衡量數			
計畫資產報酬(除包含 於淨利息之金額外)	-	(139)	(139)
精算利益—人口統計 假設變動	(33)	-	(33)
精算損失—財務假設 變動	2,661	-	2,661
精算利益—經驗調整	<u>(889)</u>	<u>-</u>	<u>(889)</u>
認列於其他綜合損益	<u>1,739</u>	<u>(139)</u>	<u>1,600</u>
雇主提撥	-	(943)	(943)
福利支付	<u>(1,161)</u>	<u>1,161</u>	<u>-</u>
104年12月31日餘額	<u>33,193</u>	<u>(25,284)</u>	<u>7,909</u>
服務成本			
當期服務成本	195	-	195
利息費用(收入)	<u>411</u>	<u>(319)</u>	<u>92</u>
認列於損益	<u>606</u>	<u>(319)</u>	<u>287</u>

(接次頁)

(承前頁)

	確 定 福 利 義 務 現 值	計 畫 資 產 淨 福 利 負 債	確 定 福 利 負 債
再衡量數			
計畫資產報酬(除包含於淨利息之金額外)	\$ -	\$ 139	\$ 139
精算損失—人口統計假設變動	97	-	97
精算利益—財務假設變動	(104)	-	(104)
精算利益—經驗調整	(890)	-	(890)
認列於其他綜合損益	(897)	139	(758)
雇主提撥	-	(1,138)	(1,138)
福利支付	(539)	539	-
105年12月31日餘額	\$ 32,363	(\$ 26,063)	\$ 6,300

合併公司因「勞動基準法」之退休金制度暴露於下列風險：

1. 投資風險：勞動部勞動基金運用局透過自行運用及委託經營方式，將勞工退休基金分別投資於國內（外）權益證券與債務證券及銀行存款等標的，惟合併公司之計畫資產得分配金額係以不低於當地銀行2年定期存款利率計算而得之收益。
2. 利率風險：政府公債及公司債之利率下降將使確定福利義務現值增加，惟計畫資產之債務投資報酬亦會隨之增加，兩者對淨確定福利負債之影響具有部分抵銷之效果。
3. 薪資風險：確定福利義務現值之計算係參考計畫成員之未來薪資。因此計畫成員薪資之增加將使確定福利義務現值增加。

合併公司之確定福利義務現值係由合格精算師進行精算，衡量日之重大假設如下：

	105年12月31日	104年12月31日
折現率	1.25%	1.25%
薪資預期增加率	2.00%	2.00%
離職率	1.15%	1.30%

若重大精算假設分別發生合理可能之變動，在所有其他假設維持不變之情況下，將使確定福利義務現值增減如下：

	105年12月31日	104年12月31日
折現率		
增加 0.25%	(\$ 938)	(\$ 924)
減少 0.25%	\$ 978	\$ 966
薪資預期增加率		
增加 0.25%	\$ 968	\$ 956
減少 0.25%	(\$ 934)	(\$ 920)
離職率		
增加 10%	(\$ 176)	(\$ 152)
減少 10%	\$ 179	\$ 154

由於精算假設可能彼此相關，僅單一假設變動之可能性不大，故上述敏感度分析可能無法反映確定福利義務現值實際變動情形。

	105年12月31日	104年12月31日
預期 1 年內提撥金額	\$ 908	\$ 830
確定福利義務平均到期期間	11 年	13 年

十六、權益

(一) 普通股股本

	105年12月31日	104年12月31日
額定股數 (仟股)	35,000	35,000
額定股本	\$ 350,000	\$ 350,000
已發行且已收足股款之 股數 (仟股)	30,043	26,543
已發行股本	\$ 300,427	\$ 265,427

本公司 104 年 10 月 12 日董事會決議現金增資發行新股 3,500 仟股，每股面額 10 元，增資後實收股本為 300,427 仟元。上述現金增資案業經金管會證券期貨局於 104 年 12 月 11 日核准申報生效，並經董事會決議以 105 年 1 月 27 日為增資基準日。

額定股本中供發行員工認股權憑證所保留之股本為 1,500 仟股。

(二) 資本公積

	105年12月31日	104年12月31日
股票發行溢價	\$ 59,857	\$ 31,857
採權益法認列關聯企業 股權淨值之變動數	4,596	4,596
員工認股權	<u>5,202</u>	<u>3,318</u>
	<u>\$ 69,655</u>	<u>\$ 39,771</u>

股票發行溢價之資本公積得用以彌補虧損，亦得於公司無虧損時，用以發放現金或撥充股本，惟撥充股本時每年以實收股本之一定比率為限。

因採用權益法之投資、員工認股權及認股權產生之資本公積，不得作為任何用途。

(三) 保留盈餘及股利政策

依 104 年 5 月公司法之修正，股息及紅利之分派限於股東，員工非屬盈餘分派之對象。本公司已於 104 年 11 月 23 日股東臨時會決議通過修正章程之盈餘分派政策，並於章程中另外訂定員工及董監事酬勞之分派政策。

修正後章程之盈餘分派政策規定，本公司年度決算如有盈餘，依法繳納稅捐，彌補累積虧損後，再提 10% 為法定盈餘公積，其餘再依法令規定提列或迴轉特別盈餘公積；如尚有餘額，併同累積未分配盈餘，由董事會擬具盈餘分配議案，提請股東會決議分派股東股息紅利。修正前後章程之員工及董監事酬勞分派政策，參閱附註十七(二)員工福利費用。

法定盈餘公積應提撥至其餘額達公司實收股本時為止。法定盈餘公積得用以彌補虧損。本公司無虧損時，法定盈餘公積超過實收股本總額 25% 之部分除得撥充股本外，尚得以現金分配。

本公司依金管證發字第 1010012865 號函及「採用國際財務報導準則 (IFRSs) 後，提列特別盈餘公積之適用疑義問答」等規定提列及迴轉特別盈餘公積。

分配未分配盈餘時，除屬非中華民國境內居住者之股東外，其餘股東可獲配按股利分配日之稅額扣抵比率計算之股東可扣抵稅額。

本公司股東常會分別於 105 年 5 月及 104 年 6 月決議通過 104 及 103 年度之盈餘分配案如下：

	盈 餘 分 配 案		每 股 股 利 (元)	
	104 年度	103 年度	104 年度	103 年度
法定盈餘公積	\$ 10,961	\$ 7,045		
特別盈餘公積	-	(165)		
現金股利	96,137	66,357	\$ 3.2	\$ 2.5

本公司 106 年 3 月 3 日董事會擬議 105 年度盈餘分配案如下：

	盈 餘 分 配 案	每 股 股 利 (元)
法定盈餘公積	\$ 19,463	
現金股利	174,248	\$ 5.8

有關 105 年度之盈餘分配案尚待預計於 106 年 6 月 8 日召開之股東常會決議。

十七、繼續營業單位淨利及其他綜合損益

繼續營業單位淨利係包含以下項目

(一) 折舊及攤銷

	105年度	104年度
不動產、廠房及設備	\$ 25,395	\$ 23,523
無形資產	3,695	4,495
	<u>\$ 29,090</u>	<u>\$ 28,018</u>
折舊費用依功能別彙總		
營業成本	\$ 18,345	\$ 16,176
營業費用	7,050	7,347
	<u>\$ 25,395</u>	<u>\$ 23,523</u>
無形資產攤銷費用依功能別彙總		
營業成本	\$ 1,086	\$ 1,355
營業費用	2,609	3,140
	<u>\$ 3,695</u>	<u>\$ 4,495</u>

(二) 員工福利費用

	105年度	104年度
短期員工福利	\$ 167,019	\$ 143,611
退職後福利		
確定提撥計畫	4,861	4,641
確定福利計畫 (附註十五)	287	1,924
	<u>5,148</u>	<u>6,565</u>

(接次頁)

(承前頁)

	105年度	104年度
股份基礎給付		
權益交割	\$ 1,884	\$ 3,318
其他員工福利	8,636	9,000
員工福利費用合計	<u>\$ 182,687</u>	<u>\$ 162,494</u>
依功能別彙總		
營業成本	\$ 85,322	\$ 73,910
營業費用	97,365	88,584
	<u>\$ 182,687</u>	<u>\$ 162,494</u>

1. 105 及 104 年度員工酬勞及董監事酬勞

依 104 年 5 月修正後公司法及 104 年 11 月經股東臨時會決議之修正章程，本公司係以當年度扣除分派員工及董監酬勞前之稅前利益分別以不低於 1% 及不高於 5% 提撥員工酬勞及董監事酬勞。105 及 104 年度員工酬勞及董監事酬勞分別於 106 年 3 月 3 日及 105 年 3 月 23 日經董事會決議如下：

	105年度		104年度	
	估列比例	金額	估列比例	金額
員工酬勞	1.00%	\$ 2,380	1.71%	\$ 2,235
董監事酬勞	0.85%	2,000	1.00%	1,307

年度合併財務報告通過發布日後若金額仍有變動，則依會計估計變動處理，於次一年度調整入帳。

104 年度員工酬勞及董監事酬勞之實際配發金額與 104 年度合併財務報告之認列金額並無差異。

有關本公司 106 及 105 年董事會決議之員工酬勞及董監事酬勞資訊，請至台灣證券交易所「公開資訊觀測站」查詢。

2. 103 年度員工紅利及董監事酬勞

本公司於 104 年 6 月 26 日舉行股東常會決議通過 103 年度員工紅利及董監事酬勞如下：

	103年度
現金紅利	
員工紅利	\$ 635
董監事酬勞	635

104年6月26日股東常會決議配發之員工紅利及董監事酬勞與103年度合併財務報告認列金額並無差異。

有關本公司104年股東會決議之員工紅利及董監事酬勞資訊，請至台灣證券交易所「公開資訊觀測站」查詢。

十八、繼續營業單位所得稅

(一) 認列於損益之所得稅費用主要組成項目

	105年度	104年度
當期所得稅		
本年度產生者	\$ 38,357	\$ 22,973
未分配盈餘加徵	118	-
以前年度之調整	956	397
	<u>39,431</u>	<u>23,370</u>
遞延所得稅		
本年度產生者	1,845	(67)
以前年度之調整	50	(2,041)
認列於損益之所得稅費用	<u>\$ 41,326</u>	<u>\$ 21,262</u>

會計所得與所得稅費用之調節如下：

	105年度	104年度
繼續營業單位稅前淨利	<u>\$ 240,980</u>	<u>\$ 133,065</u>
稅前淨利按法定稅率(17%)		
計算之所得稅	\$ 40,967	\$ 22,621
永久性差異	(715)	(645)
未認列之可減除暫時性差異	-	1,001
虧損扣抵	(490)	(71)
未分配盈餘加徵	118	-
以前年度之當期所得稅費用		
於本年度之調整	1,006	(1,644)
其他	440	-
認列於損益之所得稅費用	<u>\$ 41,326</u>	<u>\$ 21,262</u>

由於106年度股東會盈餘分配情形尚具不確定性，故105年度未分配盈餘加徵10%所得稅之潛在所得稅後果尚無法可靠決定。

(二) 遞延所得稅資產與負債之變動

105 年度	年初餘額	認 列 於 損 益	認列於其他 綜合損益	年底餘額
<u>遞延所得稅資產</u>				
暫時性差異				
備抵存貨跌價損失	\$ 1,148	(\$ 654)	\$ -	\$ 494
金融商品評價損失	973	(973)	-	-
應付休假給付	582	89	-	671
備抵呆帳	122	6	-	128
確定福利退休計畫	1,069	(101)	(141)	827
其 他	33	23	-	56
	<u>\$ 3,927</u>	<u>(\$ 1,610)</u>	<u>(\$ 141)</u>	<u>\$ 2,176</u>
<u>遞延所得稅負債</u>				
暫時性差異				
金融商品評價損失	\$ -	\$ 512	\$ -	\$ 512
確定福利退休計畫	-	44	(12)	32
未實現兌換利益	1,437	(271)	-	1,166
	<u>\$ 1,437</u>	<u>\$ 285</u>	<u>(\$ 12)</u>	<u>\$ 1,710</u>
104 年度				
<u>遞延所得稅資產</u>				
暫時性差異				
備抵存貨跌價損失	\$ 901	\$ 247	\$ -	\$ 1,148
金融商品評價損失	-	973	-	973
應付休假給付	-	582	-	582
備抵呆帳	6	116	-	122
確定福利退休計畫	906	(109)	272	1,069
其 他	15	18	-	33
	<u>\$ 1,828</u>	<u>\$ 1,827</u>	<u>\$ 272</u>	<u>\$ 3,927</u>
<u>遞延所得稅負債</u>				
暫時性差異				
未實現兌換利益	\$ 1,718	(\$ 281)	\$ -	\$ 1,437

(三) 未認列遞延所得稅資產之未使用虧損扣抵金額

	105年12月31日	104年12月31日
<u>虧損扣抵</u>		
105 年度到期	\$ -	\$ 16,941
106 年度到期	31,401	31,401
107 年度到期	32,293	32,293

(接次頁)

(承前頁)

	105年12月31日	104年12月31日
108 年度到期	\$ 11,483	\$ 11,483
109 年度到期	5,787	5,787
110 年度到期	5,304	5,304
111 年度到期	2,691	2,691
112 年度到期	1,887	1,887
	<u>\$ 90,846</u>	<u>\$ 107,787</u>

(四) 兩稅合一相關資訊

	股東可扣抵稅額帳戶餘額	
	105年12月31日	104年12月31日
本公司	\$ 31,303	\$ 12,187
翔貿公司	5,255	2,331
新秀公司	-	-

本公司無 86 年度以前之未分配盈餘。

稅額扣抵比率	105 年度 (預計)	104 年度 (實際)
本公司	21.91%	8.04%
翔貿公司	25.76%	8.84%
新秀公司	-	-

新秀公司 105 及 104 年底均因累積虧損，故無盈餘分配。

(五) 所得稅核定情形

本公司及國內子公司截至 103 年度之營利事業所得稅申報案件，業經稅捐稽徵機關核定。

十九、每股盈餘

	歸屬於本公司 業主之淨利	股 數 (仟 股)	每股盈餘(元)
<u>105 年度</u>			
基本每股盈餘			
歸屬於本公司業主之淨利	\$ 194,627	29,751	<u>\$ 6.54</u>
具稀釋作用潛在普通股之影響			
員工認股權	-	373	
員工酬勞	-	65	
稀釋每股盈餘			
歸屬於本公司業主之淨利			
加潛在普通股之影響	<u>\$ 194,627</u>	<u>30,189</u>	<u>\$ 6.45</u>

	歸屬於本公司 股 數		每股盈餘(元)
	業主之淨利	(仟 股)	
<u>104 年度</u>			
基本每股盈餘			
歸屬於本公司業主之淨利	\$ 109,606	26,543	\$ <u>4.13</u>
具稀釋作用潛在普通股之影響			
員工酬勞	<u>-</u>	<u>109</u>	
稀釋每股盈餘			
歸屬於本公司業主之淨利	\$ <u>109,606</u>	<u>26,652</u>	\$ <u>4.11</u>
加潛在普通股之影響			

若合併公司得選擇以股票或現金發放員工酬勞，則計算稀釋每股盈餘時，假設員工酬勞將採發放股票方式，並於該潛在普通股具有稀釋作用時計入加權平均流通在外股數，以計算稀釋每股盈餘。於次年度決議員工酬勞發放股數前計算稀釋每股盈餘時，亦繼續考量該等潛在普通股之稀釋作用。

二十、股份基礎給付協議

員工認股權計畫

本公司於 104 年 12 月給與員工認股權 540 單位，每一單位可認購普通股一仟股。給與對象包含本公司符合特定條件之員工。認股權之存續期間為 4 年，憑證持有人於發行屆滿 2 年之日起，可行使被給與之一定比例之認股權。認股權行使價格由董事會決議，唯認股價格不低於發行日最近期經會計師查核簽證或核閱之財務報告每股淨值。認股權發行後，遇有本公司普通股股份發生變動時，認股權行使價格依規定公式予以調整。

員工認股權之相關資訊如下：

	105年度		104年度	
	單位 (仟)	加權平均 執行價格 (元)	單位 (仟)	加權平均 執行價格 (元)
員工認股權				
年初流通在外	540	\$ 18	-	\$ -
本年度給與	-		540	18
本年度放棄	(<u>46</u>)		<u>-</u>	
年底流通在外	<u>494</u>	15	<u>540</u>	18

(接次頁)

(承前頁)

員 工 認 股 權	105年度		104年度	
	單位 (仟)	加權平均 執行價格 (元)	單位 (仟)	加權平均 執行價格 (元)
年底可執行	-	-	-	-
本年度給與之認股權加權平 均公允價值 (元)	\$ -	-	\$ 9,4114	-

截至資產負債表日，流通在外之員工認股權相關資訊如下：

	105年12月31日	104年12月31日
執行價格之範圍 (元)	\$ 15	\$ 18
加權平均剩餘合約期限 (年)	2.97 年	3.97 年

本公司於 104 年 12 月給與之員工認股權使用 Black-Scholes 評價模式，評價模式所採用之輸入值如下：

	104年12月
給與日股票市價	24.2 元
執行價格	18 元
預期波動率	37.96%
預期存續期間	3.25 年
無風險利率	0.55%

本公司非屬上市或上櫃公開交易之企業，預期波動率係以相似企業股價之歷史波動資料推估。

105 及 104 年度認列之酬勞成本分別為 1,884 仟元及 56 仟元。

現金增資保留員工認股

本公司於 104 年 10 月 12 日經董事會決議通過 104 年現金增資發行新股案，並依據公司法保留 525 仟股作為員工認購。

現金增資員工認股權之相關資訊如下：

員 工 認 股 權	105年度		104年度	
	單位 (仟)	加權平均 執行價格 (元)	單位 (仟)	加權平均 執行價格 (元)
年初流通在外	525	\$ 18	-	\$ -
本年度給與	-	-	525	18
本年度執行	(510)	-	-	-
本年度放棄	(15)	-	-	-
年底流通在外	-	-	525	18

(接次頁)

(承前頁)

員 工 認 股 權	105年度		104年度	
	單位 (仟)	加權平均 執行價格 (元)	單位 (仟)	加權平均 執行價格 (元)
年底可執行	-		-	
本年度給與之認股權加權平 均公允價值 (元)	\$ -		\$ 6.214	

本公司於 104 年 12 月給與之員工認股權使用 Black-Scholes 評價模式，評價模式所採用之輸入值如下：

	104年12月
給與日股票市價	24.2 元
執行價格	18 元
預期波動率	42.19%
預期存續期間	0.09 年
無風險利率	0.39%

本公司非屬上市或上櫃公開交易之企業，預期波動率係以相似企業股價之歷史波動資料推估。

104 年度現金增資保留員工認股認列之酬勞成本為 3,262 仟元。

二一、資本風險管理

合併公司進行資本管理以確保集團內各企業能夠於繼續經營之前提下，藉由將債務及權益餘額最適化，以使股東報酬極大化。合併公司之整體策略並無變化。

合併公司資本結構係由合併公司之淨債務（即借款減除現金及約當現金）及權益（即股本、資本公積、保留盈餘及其他權益項目）組成。

合併公司主要管理階層每季重新檢視集團資本結構，其檢視內容包括考量各類資本之成本及相關風險。合併公司依據主要管理階層之建議，將藉由支付股利、發行新股、買回股份及發行新債或償付舊債等方式平衡其整體資本結構。

二二、金融工具

(一) 公允價值資訊－以重複性基礎按公允價值衡量之金融工具

1. 公允價值層級

105年12月31日	第1等級	第2等級	第3等級	合計
<u>透過損益按公允價值</u>				
<u>衡量之金融資產</u>				
衍生工具	\$ -	\$ 3,011	\$ -	\$ 3,011
<u>備供出售金融資產</u>				
國外未上市(櫃)債券投資	\$ -	\$ 108,084	\$ -	\$ 108,084
<u>透過損益按公允價值</u>				
<u>衡量之金融負債</u>				
衍生工具	\$ -	\$ 2,498	\$ -	\$ 2,498
<u>104年12月31日</u>				
<u>透過損益按公允價值</u>				
<u>衡量之金融資產</u>				
結構式存款	\$ -	\$ 4,953	\$ -	\$ 4,953
衍生工具	-	4,664	-	4,664
	\$ -	\$ 9,617	\$ -	\$ 9,617
<u>備供出售金融資產</u>				
國外未上市(櫃)債券投資	\$ -	\$ 91,521	\$ -	\$ 91,521
<u>透過損益按公允價值</u>				
<u>衡量之金融負債</u>				
衍生工具	\$ -	\$ 21,972	\$ -	\$ 21,972

105及104年度無第1等級與第2等級公允價值衡量間移轉之情形。

2. 第2等級公允價值衡量之評價技術及輸入值

金融工具類別	評價技術及輸入值
衍生工具	非選擇權衍生工具係採用衍生工具存續期間適用殖利率曲線以現金流量折現分析計算公允價值；選擇權衍生工具係採用選擇權定價模式計算公允價值。合併公司採用評價方法所使用之估計及假設，與市場參與者於金融工具訂價時用以作為估計及假設之資訊一致。

(接次頁)

(承前頁)

金融工具類別	評價技術及輸入值
國外未上市(櫃)債券 投資	按反映債券發行人期末現時借款利率之折現率 進行現金流量折現。

(二) 金融工具之種類

	105年12月31日	104年12月31日
<u>金融資產</u>		
透過損益按公允價值衡量		
持有供交易	\$ 3,011	\$ 9,617
放款及應收款	565,848	517,933
備供出售金融資產	108,084	91,521
<u>金融負債</u>		
透過損益按公允價值衡量－		
持有供交易	2,498	21,972
以攤銷後成本衡量	788,672	902,124

放款及應收款餘額係包括現金及約當現金、應收票據、應收帳款、其他金融資產、其他應收款及存出保證金等以攤銷後成本衡量之放款及應收款。

以攤銷後成本衡量之金融負債餘額則包括短期銀行借款、應付短期票券、應付票據、應付帳款、其他應付款及長期銀行借款(含一年內到期)等以攤銷後成本衡量之金融負債。

(三) 財務風險管理目的與政策

合併公司主要金融工具包括應收款項、應付短期票券、應付款項及銀行借款。合併公司之財務管理部門係為各業務單位提供服務，統籌協調於國內與國際金融市場操作，藉由依照風險程度與廣度分析暴險之內部風險報告監督及管理合併公司營運有關之財務風險。該等風險包括市場風險(包含匯率風險及利率風險)、信用風險及流動性風險。

合併公司透過維持彈性的金融工具組合及有限的衍生金融工具規避暴險，以減輕該等風險之影響。衍生金融工具之運用受合併公司董事會通過之政策所規範，並由內部控制制度持續地針對政策之遵循與暴險額度進行複核。

1. 市場風險

合併公司之營運活動使合併公司承擔之主要財務風險為外幣匯率變動風險以及利率變動風險。合併公司透過維持彈性的金融工具組合，並從事衍生性金融商品交易以規避外幣淨資產或淨負債因匯率或利率波動所產生之風險。

合併公司有關金融工具市場風險之暴險及其對該等暴險之管理與衡量方式並無改變。有關主要財務風險之說明如下：

(1) 匯率風險

合併公司從事外幣計價之銷貨交易，因而產生匯率變動暴險。

合併公司於資產負債表日非功能性貨幣計價之主要貨幣性資產與負債帳面金額（包含合併財務報表中已沖銷之非功能性貨幣計價之貨幣性項目），參閱附註二六。

敏感度分析

合併公司主要受到美金匯率波動之影響，當功能性貨幣對美金匯率變動1%時，合併公司於105及104年度之稅前淨利將分別變動3,381仟元及3,818仟元。集團內部向管理階層報告匯率風險時所使用之敏感度比率為1%，代表管理階層對外幣匯率之合理可能變動範圍之評估。

(2) 利率風險

合併公司主要係以浮動利率之存款及借款而產生利率暴險。於資產負債表日受利率暴險之金融資產及金融負債帳面金額如下：

	105年12月31日	104年12月31日
具公允價值利率風險		
金融負債	\$ 151,982	\$ 151,889
具現金流量利率風險		
金融資產	325,653	254,036
金融負債	255,952	452,854

敏感度分析

合併公司對於浮動利率之金融資產及負債，當利率變動 1% 時，在其他條件維持不變之情況下，合併公司 105 及 104 年度之稅前淨利將分別減少 646 仟元及 2,308 仟元。集團內部向主要管理階層報告利率時所使用之變動率為 1%，此亦代表管理階層對利率風險之合理可能變動範圍之評估。

2. 信用風險

信用風險係指交易對方拖欠合約義務而造成集團財務損失之風險。截至資產負債表日，合併公司可能因交易對方未履行義務造成財務損失之最大信用風險暴險，主要係來自於合併資產負債表所認列之金融資產帳面金額。

合併公司採行之政策係僅與信譽卓著之對象進行交易。為減輕信用風險，合併公司由管理階層指派專責團隊負責授信額度之決定、授信核准及其他監控程序以確保逾期應收款項之回收已採取適當行動。此外，合併公司於資產負債表日會逐一複核應收款項之可回收金額以確保無法回收之應收款項已提列適當減損損失。據此，合併公司管理階層認為合併公司之信用風險已顯著減少。

3. 流動性風險

合併公司建立適當之流動性風險管理架構，以因應短期、中期及長期之籌資與流動性之管理需求。合併公司透過維持足夠之現金部位、銀行融資額度、持續地監督預計與實際現金流量，以及使金融資產及負債之到期組合配合，藉以管理流動性風險。截至 105 年及 104 年 12 月 31 日止，合併公司未動用之銀行融資額度分別為 850,450 仟元及 734,081 仟元。

下列流動性風險表係說明合併公司已約定還款期間之非衍生金融負債剩餘合約到期分析，係依據合併公司最早可能被要求還款之日期，並以金融負債未折現現金流量（包含本金及估計利息）編製。

性 質 別	3 個月內	3 個月內至 1 年	1 年以上
<u>105年12月31日</u>			
無附息負債	\$ 380,738	\$ -	\$ -
浮動利率工具	<u>233,517</u>	<u>47,000</u>	<u>127,417</u>
	<u>\$ 614,255</u>	<u>\$ 47,000</u>	<u>\$ 127,417</u>
<u>104年12月31日</u>			
無附息負債	\$ 297,381	\$ -	\$ -
浮動利率工具	<u>357,464</u>	<u>142,579</u>	<u>104,700</u>
	<u>\$ 654,845</u>	<u>\$ 142,579</u>	<u>\$ 104,700</u>

二三、關係人交易

本公司及子公司間之交易、帳戶餘額、收益及費損於合併時全數予以銷除，故未揭露於本附註。合併公司與其他關係人間之交易如下：

主要管理階層薪酬

對董事及其他主要管理階層之薪酬總額如下：

	105年度	104年度
短期員工福利	\$ 22,331	\$ 16,104
退職後福利	<u>315</u>	<u>278</u>
	<u>\$ 22,646</u>	<u>\$ 16,382</u>

董事及其他主要管理階層之薪酬係由薪酬委員會依照個人績效及市場趨勢決定。

二四、質抵押之資產

下列資產已提供作為銀行借款之擔保：

	105年12月31日	104年12月31日
備供出售金融資產—流動	\$ 65,624	\$ 54,212
不動產、廠房及設備	615,688	617,521
其他金融資產—流動	<u>19,385</u>	<u>134,537</u>
	<u>\$ 700,697</u>	<u>\$ 806,270</u>

二五、重大或有負債及未認列之合約承諾

除已於其他附註所述者外，合併公司於資產負債表日之重大承諾事項如下：

重大承諾

合併公司未認列之合約承諾如下：

	105年12月31日	104年12月31日
購置不動產、廠房及設備	<u>\$ 85,138</u>	<u>\$ 10,068</u>

二六、具重大影響之外幣金融資產及負債資訊

以下資訊係按合併公司各個體功能性貨幣以外之外幣彙總表達，所揭露之匯率係指該等外幣換算至功能性貨幣之匯率。具重大影響之外幣金融資產及負債如下：

外幣資產	105年12月31日			104年12月31日		
	外幣	匯率	新台幣	外幣	匯率	新台幣
<u>貨幣性項目</u>						
美金	\$ 10,827	32.25	\$ 349,175	\$ 11,599	32.81	\$ 380,563
<u>非貨幣性項目</u>						
<u>備供出售之權益</u>						
<u>工具</u>						
美金	304	32.25	9,801	199	32.81	6,529
<u>外幣負債</u>						
<u>貨幣性項目</u>						
美金	345	32.25	11,122	159	32.81	5,233
<u>非貨幣性項目</u>						
<u>衍生工具</u>						
美金	58	32.25	1,868	672	32.81	22,048

合併公司主要承擔美金之外幣匯率風險。以下資訊係按持有外幣個體之功能性貨幣彙總表達，所揭露之匯率係指該等功能性貨幣換算至表達貨幣之匯率。具重大影響之外幣兌換損益已實現及未實現如下：

外幣匯	105年度		104年度	
	匯率	淨兌換(損)益	匯率	淨兌換(損)益
美金	32.25 (美金：新台幣)	(\$ 11,741)	32.81 (美金：新台幣)	\$ 8,290

二七、附註揭露事項

(一) 重大交易事項及(二) 轉投資事業相關資訊

1. 資金貸與他人：附表一。
2. 為他人背書保證：附表二。
3. 期末持有有價證券情形：附表三。
4. 累積買進或賣出同一有價證券之金額達新台幣 3 億元或實收資本額 20% 以上：無。
5. 取得不動產之金額達新台幣 3 億元或實收資本額 20% 以上：無。

6. 處分不動產之金額達新台幣 3 億元或實收資本額 20% 以上：無。
7. 與關係人進、銷貨之金額達新台幣 1 億元或實收資本額 20% 以上：無。
8. 應收關係人款項達新台幣 1 億元或實收資本額 20% 以上：無。
9. 被投資公司資訊：附表五。
10. 從事衍生性商品交易：附註七。
11. 其他：母子公司間及各子公司間之業務關係及重要交易往來情形及金額：附表四。

(三) 大陸投資資訊：無。

二八、部門資訊

提供給主要營運決策者用以分配資源及評量部門績效之資訊，著重於每一交付或提供之產品或勞務之種類。本公司及子公司係經營金屬線製品、其他金屬製品與家具及裝設品之製造等業務，為單一營運部門。

(一) 地區別資訊

	105年度	104年度
亞 洲	\$ 621,541	\$ 689,287
歐 洲	1,007,655	435,380
美 洲	280,477	277,929
大 洋 洲	42,282	65,380

(二) 主要客戶資訊

來自單一客戶之收入達本公司收入總額之 10% 以上者如下：

客 戶 名 稱	105年度		104年度	
	金 額	%	金 額	%
A 客 戶	\$ 922,198	47	\$ 342,556	23

益張實業股份有限公司及子公司

期末持有有價證券情形

民國 105 年 12 月 31 日

附表三

單位：新台幣仟元/仟股

持有之公司	有價證券種類	價類	證名	券與有價證券發行人之關係	帳列	科目	日期	帳面金額	持股比例 %	市價或淨值	本
本公司	公司債 花旗集團金融債券 蘇格蘭次順位金融債券			無 無	備供出售金融資產—非流動 備供出售金融資產—非流動			\$ -	-	\$ 3,252	3,252
								\$ -	-	\$ 3,372	3,372
新秀公司	公司債 花旗集團金融債券			無 無	備供出售金融資產—非流動 備供出售金融資產—非流動			\$ -	-	\$ 3,252	3,252
								\$ -	-	\$ 3,511	3,511
益張控股公司	公司債 VTB CAPITAL SA-JSC VTB BANK PETROBRAS INTERNATIONAL FINANCE COMPANY LTD. LEIGHTON FINANCE USA PROPERTY LTD. INDIAN OIL CORP LTD. MINSUR SA KING POWER CAPITAL CENCOSUD SA BLOCK FINANCIAL LLC TURKCELL ILETISIM SANTANDER ISSUANCES ROYAL BANK SCOTLAND BEAZLEX RE DAC			無 無 無 無 無 無 無 無 無 無 無 無 無 無	備供出售金融資產—流動 備供出售金融資產—流動 備供出售金融資產—流動 備供出售金融資產—流動 備供出售金融資產—流動 備供出售金融資產—流動 備供出售金融資產—流動 備供出售金融資產—流動 備供出售金融資產—流動 備供出售金融資產—流動 備供出售金融資產—流動 備供出售金融資產—流動 備供出售金融資產—流動 備供出售金融資產—流動			\$ -	-	\$ 3,390	3,390
								\$ -	-	\$ 7,088	7,088
								\$ -	-	\$ 6,764	6,764
								\$ -	-	\$ 7,045	7,045
								\$ -	-	\$ 6,530	6,530
								\$ -	-	\$ 3,264	3,264
								\$ -	-	\$ 6,284	6,284
								\$ -	-	\$ 6,489	6,489
								\$ -	-	\$ 3,339	3,339
								\$ -	-	\$ 6,575	6,575
								\$ -	-	\$ -	-
								\$ -	-	\$ 2,727	2,727
								\$ -	-	\$ 3,511	3,511
								\$ -	-	\$ 7,127	7,127
翔實控股公司	公司債 NOBLE GROUP LTD. VTB CAPITAL SA-JSC VTB BANK CHINA TAIPING NEW HORIZON LTD. TRANSOCEAN INC. GREENLAND GLOBAL INVESTMENT LTD. KING POWER CAPITAL LTD.			無 無 無 無 無 無	備供出售金融資產—流動 備供出售金融資產—流動 備供出售金融資產—流動 備供出售金融資產—流動 備供出售金融資產—流動 備供出售金融資產—流動			\$ -	-	\$ 2,727	2,727
								\$ -	-	\$ 3,511	3,511
								\$ -	-	\$ 7,127	7,127
								\$ -	-	\$ 5,790	5,790
								\$ -	-	\$ 6,399	6,399

註：投資子公司相關資訊，參閱附表五。

益張實業股份有限公司及子公司
 母子公司間業務關係及重要交易往來情形
 民國 105 年 1 月 1 日至 12 月 31 日

附表四

單位：新台幣仟元

編號	交易人	名稱	交易往來對象(註一)	與交易人之關係(註二)	交易		往來		情形		
					科目	金額	金額	條件	估合併總資產之比率(%)	或收	
0	本公司		新秀公司	1		營業收入淨額 營業成本 營業費用 租金收入 其他收入 其他應收款 其他應付款 營業收入淨額	\$	85 5 684 120 192 16 402	30-90 天 30 天 不適用 不適用 不適用 30-90 天 30-90 天	- - - - - - - -	
			翔賀公司	1		營業成本 其他收入 應付帳款 其他應收款 營業費用		68 51,761 252 8,100 44	30-90 天 30-90 天 不適用 30-90 天 30-90 天	- 3 - 1 -	
1	翔賀公司		新秀公司	2		營業費用		22	30-90 天	-	

註一：相關金額業已沖銷。

註二：1. 母公司對子公司。

2. 子公司對子公司。

益張實業股份有限公司及子公司

被投資公司資訊

民國 105 年 1 月 1 日至 12 月 31 日

附表五

單位：新台幣仟元／仟股

投資公司名稱	被投資公司名稱 (註)	所在地	主要營業項目	原 本 年 年 底	資 金 額 去 年 年 底	年 底 股 數	底 數 比	持 有 帳 面 金 額 %	被 投 資 公 司 本 年 度 (損) 益	本 年 度 認 列 之 投 資 (損) 益
本公司	翔賀公司 新秀公司	台灣省彰化縣 台中市	軋鋼業及鋼線鋼纜製造業 食品傢俱、寢具、廚房器具及日常用品等之批發及銷售	\$ 45,905	\$ 45,905	4,400	80	\$ 76,673	\$ 19,536	\$ 15,629
	益張控股公司	英屬維京群島	一般投資業	79,450	79,450	917	61	6,111	2,880	1,760
	翔賀控股公司	英屬維京群島	一般投資業	29,100	29,100	50	100	39,092	2,376	2,376
				29,800	29,800	50	100	33,989	1,828	1,828

註：業已沖銷。

益張實業股份有限公司

個體財務報告暨會計師查核報告
民國105及104年度

地址：彰化縣埤頭鄉崙腳村興工路4號

電話：(04)8926130

§ 目 錄 §

項	目 頁	次	財 務 報 告 附 註 編 號
一、封 面	1		-
二、目 錄	2		-
三、會計師查核報告	3		-
四、個體資產負債表	4		-
五、個體綜合損益表	5~7		-
六、個體權益變動表	8		-
七、個體現金流量表	9~10		-
八、個體財務報表附註			
(一) 公司沿革	11		一
(二) 通過財務報告之日期及程序	11		二
(三) 新發布及修訂準則及解釋之適用	11~13		三
(四) 重大會計政策之彙總說明	13~22		四
(五) 重大會計判斷、估計及假設不確定性之主要來源	22~23		五
(六) 重要會計項目之說明	23~47		六~二二
(七) 關係人交易	47~48		二三
(八) 質抵押之資產	48		二四
(九) 重大或有負債及未認列之合約承諾	48		二五
(十) 重大之災害損失	-		-
(十一) 重大之期後事項	-		-
(十二) 具重大影響之外幣金融資產及負債之資訊	49		二六
(十三) 附註揭露事項			
1. 重大交易事項相關資訊	49~50、 51~52		二七
2. 轉投資事業相關資訊	49~50、 51~53		二七
3. 大陸投資資訊	49~50		二七
(十四) 部門資訊	-		-
九、重要會計項目明細表	54~65		-

會計師查核報告

益張實業股份有限公司 公鑒：

益張實業股份有限公司民國 105 年及 104 年 12 月 31 日之個體資產負債表，暨民國 105 年及 104 年 1 月 1 日至 12 月 31 日之個體綜合損益表、個體權益變動表及個體現金流量表，業經本會計師查核竣事。上開個體財務報表之編製係管理階層之責任，本會計師之責任則為根據查核結果對上開個體財務報表表示意見。

本會計師係依照會計師查核簽證財務報表規則及一般公認審計準則規劃並執行查核工作，以合理確信個體財務報表有無重大不實表達。此項查核工作包括以抽查方式獲取個體財務報表所列金額及所揭露事項之查核證據、評估管理階層編製個體財務報表所採用之會計原則及所作之重大會計估計，暨評估個體財務報表整體之表達。本會計師相信此項查核工作可對所表示之意見提供合理之依據。

依本會計師之意見，第一段所述個體財務報表在所有重大方面係依照證券發行人財務報告編製準則編製，足以允當表達益張實業股份有限公司民國 105 年及 104 年 12 月 31 日之個體財務狀況，暨民國 105 年及 104 年 1 月 1 日至 12 月 31 日之個體財務績效與個體現金流量。


益張實業股份有限公司民國 105 年度個體財務報表重要會計項目明細表，主要係供補充分析之用，亦經本會計師採用第二段所述之查核程序予以查核。據本會計師之意見，該等項目明細表在所有重大方面與第一段所述個體財務報表相關資訊一致。

勤業眾信聯合會計師事務所
會計師 曾棟鑒



曾棟鑒

會計師 顏曉芳




顏曉芳

證券暨期貨管理委員會核准文號
台財證六字第 0920123784 號

金融監督管理委員會核准文號
金管證審字第 1010028123 號

中 華 民 國 106 年 3 月 3 日



單位：新台幣仟元

代 碼	資 產	105年12月31日		104年12月31日	
		金 額	%	金 額	%
	流動資產				
1100	現金及約當現金(附註四及六)	\$ 290,646	21	\$ 110,017	8
1110	透過損益按公允價值衡量之金融資產-流動(附註四及七)	3,011	-	8,626	1
1150	應收票據(附註四及九)	2,290	-	3,219	-
1170	應收帳款-非關係人淨額(附註四及九)	168,710	12	192,431	14
1180	應收帳款-關係人淨額(附註二三)	-	-	273	-
130X	存 貨(附註四、五及十)	79,155	6	108,603	8
1476	其他金融資產-流動(附註二四)	19,385	2	134,537	10
1479	其他流動資產(附註二三)	17,157	1	24,029	2
11XX	流動資產總計	<u>580,354</u>	<u>42</u>	<u>581,735</u>	<u>43</u>
	非流動資產				
1523	備供出售金融資產-非流動(附註四及八)	6,624	1	3,266	-
1550	採用權益法之投資(附註四及十一)	121,876	9	113,371	9
1600	不動產、廠房及設備(附註四、十二及二四)	664,298	48	650,764	48
1780	無形資產(附註四)	2,357	-	419	-
1840	遞延所得稅資產(附註四及十八)	1,980	-	3,805	-
1915	預付設備款	804	-	250	-
1920	存出保證金	1,174	-	2,719	-
1995	其他非流動資產	2,564	-	3,942	-
15XX	非流動資產總計	<u>801,677</u>	<u>58</u>	<u>778,536</u>	<u>57</u>
1XXX	資 產 總 計	<u>\$ 1,382,031</u>	<u>100</u>	<u>\$ 1,360,271</u>	<u>100</u>
	負 債 及 權 益				
	流動負債				
2100	短期銀行借款(附註十三及二四)	\$ 30,000	2	\$ 232,500	17
2110	應付短期票券(附註十三及二四)	119,987	9	119,889	9
2120	透過損益按公允價值衡量之金融負債-流動(附註四及七)	2,498	-	21,972	2
2150	應付票據	45	-	-	-
2170	應付帳款-非關係人	160,044	11	136,549	10
2180	應付帳款-關係人(附註二三)	8,100	1	10,253	1
2200	其他應付款(附註十四)	152,141	11	115,396	8
2220	其他應付款-關係人(附註二三)	402	-	483	-
2230	本期所得稅負債(附註四及十八)	24,673	2	15,900	1
2320	一年到期之長期銀行借款(附註十三及二四)	47,000	3	61,850	5
2399	其他流動負債	3,427	-	603	-
21XX	流動負債總計	<u>548,317</u>	<u>39</u>	<u>715,395</u>	<u>53</u>
	非流動負債				
2541	長期銀行借款(附註十三及二四)	127,417	9	104,700	8
2570	遞延所得稅負債(附註四及十八)	1,654	-	1,437	-
2640	淨確定福利負債-非流動(附註四及十五)	4,797	1	6,289	-
25XX	非流動負債總計	<u>133,868</u>	<u>10</u>	<u>112,426</u>	<u>8</u>
2XXX	負債總計	<u>682,185</u>	<u>49</u>	<u>827,821</u>	<u>61</u>
	權 益				
3100	普通股股本	300,427	22	265,427	19
3200	資本公積	69,655	5	39,771	3
	保留盈餘				
3310	法定盈餘公積	69,303	5	58,342	4
3350	未分配盈餘	255,439	19	167,269	13
3400	其他權益	5,022	-	1,641	-
3XXX	權益總計	<u>699,846</u>	<u>51</u>	<u>532,450</u>	<u>39</u>
	負債與權益總計	<u>\$ 1,382,031</u>	<u>100</u>	<u>\$ 1,360,271</u>	<u>100</u>

後附之附註係本個體財務報告之一部分

董事長：陳新鈞



經理人：邱明鶴



會計主管：蔡泰鋒



益張實業股份有限公司

個體財務報告

民國 105 年及 104 年 12 月 31 日

單位：新台幣仟元，惟
每股盈餘為元

代 碼		105年度		104年度	
		金 額	%	金 額	%
4000	營業收入淨額（附註四及二三）	\$ 1,703,137	100	\$ 1,218,758	100
5000	營業成本（附註十、十七及二三）	<u>1,333,667</u>	<u>78</u>	<u>965,813</u>	<u>79</u>
5950	營業毛利	<u>369,470</u>	<u>22</u>	<u>252,945</u>	<u>21</u>
	營業費用（附註十七及二三）				
6100	推銷費用	70,329	4	68,396	6
6200	管理費用	75,026	5	60,232	5
6300	研究發展費用	<u>18,132</u>	<u>1</u>	<u>17,776</u>	<u>1</u>
6000	營業費用合計	<u>163,487</u>	<u>10</u>	<u>146,404</u>	<u>12</u>
6900	營業淨利	<u>205,983</u>	<u>12</u>	<u>106,541</u>	<u>9</u>
	營業外收入及支出				
7070	採用權益法認列之子公司利益之份額	19,765	1	14,490	1
7100	利息收入	1,161	-	837	-
7110	租金收入	910	-	810	-
7190	其他收入（附註二三）	14,772	1	8,039	1
7230	外幣兌換利益（損失）（附註四）	(12,020)	(1)	2,222	-
7235	透過損益按公允價值衡量之金融資產及負債利益（附註四及七）	8,735	1	3,409	-
7050	財務成本	(7,378)	-	(7,433)	(1)
7590	什項支出	-	-	(90)	-
7625	處分投資損失	-	-	(519)	-
7610	處分不動產、廠房及設備損失淨額（附註四）	(165)	-	(1,185)	-
7000	營業外收入及支出合計	<u>25,780</u>	<u>2</u>	<u>20,580</u>	<u>1</u>

（接次頁）

(承前頁)

代 碼		105年度		104年度	
		金 額	%	金 額	%
7900	稅前淨利	\$ 231,763	14	\$ 127,121	10
7950	所得稅費用(附註四及十八)	<u>37,136</u>	<u>2</u>	<u>17,515</u>	<u>1</u>
8200	本年度淨利	<u>194,627</u>	<u>12</u>	<u>109,606</u>	<u>9</u>
	其他綜合損益				
8310	不重分類至損益之項目：				
8311	確定福利計畫之再 衡量數	830	-	(1,600)	-
8320	採用權益法認列之 關聯企業及合資 之其他綜合損益 之份額	(48)	-	-	-
8349	與不重分類之項目 相關之所得稅	(<u>141</u>)	-	<u>272</u>	-
		<u>641</u>	-	(<u>1,328</u>)	-
8360	後續可能重分類至損益 之項目：				
8361	國外營運機構財務 報表換算之兌換 差額	(1,167)	-	2,301	-
8362	備供出售金融資產 未實現評價利益 (損失)	73	-	(484)	-
8380	採用權益法認列之 關聯企業及合資 之其他綜合損益 之份額	<u>4,475</u>	-	(<u>3,984</u>)	-
		<u>3,381</u>	-	(<u>2,167</u>)	-
8300	本年度其他綜合損 益(稅後淨額)	<u>4,022</u>	-	(<u>3,495</u>)	-
8500	本年度綜合損益總額	<u>\$ 198,649</u>	<u>12</u>	<u>\$ 106,111</u>	<u>9</u>

(接次頁)

(承前頁)

代 碼	每股盈餘 (附註十九)	105年度		104年度	
		金 額	%	金 額	%
9710	基 本	\$ 6.54		\$ 4.13	
9810	稀 釋	\$ 6.45		\$ 4.11	

後附之附註係本個體財務報告之一部分

董事長：陳新約




經理人：邱明鶴



會計主管：蔡泰鋒





益張
個

民國 105 年及 104 年 12 月 31 日

單位：新台幣千元

代碼	104 年 1 月 1 日餘額	本 公 積 金 (附註十六)	保 留 盈 餘 公 積 金 (附註十六)	特 殊 盈 餘 公 積 金 (附註十六)	未 分 配 盈 餘 公 積 金 (附註十六)	其 他 機 構 換 算 差 額 之 兌 換 損 失	權 益 總 額
A1	\$ 265,427	\$ 36,453	\$ 51,297	\$ 165	\$ 132,228	\$ 507	\$ 482,378
B1	-	-	7,045	-	(7,045)	-	-
B3	-	-	-	(165)	165	-	-
B5	-	-	-	-	(66,357)	-	(66,357)
N1	-	3,318	-	-	-	-	3,318
D1	-	-	-	-	109,606	-	109,606
D3	-	-	-	-	(1,328)	(4,468)	(3,495)
D5	-	-	-	-	108,278	(4,468)	106,111
Z1	265,427	39,771	58,342	-	167,269	(3,961)	532,450
B1	-	-	10,961	-	(10,961)	-	-
B5	-	-	-	-	(96,137)	-	(96,137)
N1	-	1,884	-	-	-	-	1,884
D1	-	-	-	-	194,627	-	194,627
D3	-	-	-	-	641	(1,167)	4,072
D5	-	-	-	-	195,268	(4,548)	198,649
E1	35,000	28,000	-	-	-	-	63,000
Z1	\$ 300,427	\$ 69,655	\$ 69,303	\$ -	\$ 255,439	\$ 587	\$ 699,846




會計主管：蔡泰峰



後附之附註係本個體財務報告之一部分

經理人：邱明鶴



董事長：陳新鈞

益張實業股份有限公司

個體財務報表

民國 105 年及 104 年 1 月 1 日至 12 月 31 日

單位：新台幣仟元

代 碼		105 年度	104 年度
	營業活動之現金流量		
A10000	本年度稅前淨利	\$ 231,763	\$ 127,121
	不影響現金流量之收益費損項目		
A20100	折舊費用	21,243	20,482
A20200	攤銷費用	3,653	4,338
A20300	呆帳費用 (迴轉利益)	95	(625)
A20400	透過損益按公允價值衡量之金融資產及負債利益淨額	(8,735)	(3,409)
A20900	財務成本	7,378	7,433
A21200	利息收入	(1,161)	(837)
A21900	員工認股權酬勞成本	1,884	3,318
A22400	採用權益法認列之子公司利益之份額	(19,765)	(14,490)
A22500	處分及報廢不動產、廠房及設備損失	165	1,185
A23100	處分投資損失	-	519
A23700	非金融資產減損損失 (迴轉利益)	(3,602)	1,454
A30000	營業資產及負債之淨變動數		
A31110	持有供交易之金融資產	4,045	7,954
A31130	應收票據	939	(2,188)
A31150	應收帳款	23,889	(54,935)
A31200	存 貨	33,050	(31,751)
A31240	其他流動資產	6,486	(12,588)
A32110	持有供交易之金融負債	(9,131)	10,593
A32130	應付票據	45	(4,629)
A32150	應付帳款	21,342	17,434
A32180	其他應付款	38,657	30,733
A32230	其他流動負債	2,824	(6,415)
A32240	淨確定福利負債	(662)	(639)
A33000	營運產生之現金流入	354,402	100,058
A33100	收取之利息	1,668	837
A33300	支付之利息	(7,433)	(7,426)
A33500	支付之所得稅	(26,478)	(6,877)
AAAA	營業活動之淨現金流入	<u>322,159</u>	<u>86,592</u>

(接次頁)

(承前頁)

代 碼		105 年度	104 年度
	投資活動之現金流量		
B00300	取得備供出售金融資產	(\$ 3,427)	(\$ 3,420)
B00400	處分備供出售金融資產價款	-	7,072
B02700	取得不動產、廠房及設備	(28,792)	(31,796)
B02800	處分不動產、廠房及設備價款	143	459
B03700	存出保證金減少(增加)	1,545	(150)
B04500	取得無形資產	(2,419)	(456)
B06600	其他金融資產減少(增加)	115,152	(17,533)
B06700	其他非流動資產增加	(844)	(3,259)
B07600	收取子公司之股利	14,520	8,360
B07100	預付設備款增加	(9,638)	(3,513)
BBBB	投資活動之淨現金流入(出)	<u>86,240</u>	<u>(44,236)</u>
	籌資活動之現金流量		
C00100	短期銀行借款淨減少	(202,500)	(48,000)
C01600	舉借長期銀行借款	125,000	100,000
C01700	償還長期銀行借款	(117,133)	(62,686)
C04500	發放現金股利	(96,137)	(66,357)
C04600	現金增資	<u>63,000</u>	-
CCCC	籌資活動之淨現金流出	<u>(227,770)</u>	<u>(77,043)</u>
EEEE	本年度現金及約當現金增加(減少)	180,629	(34,687)
E00100	年初現金及約當現金餘額	<u>110,017</u>	<u>144,704</u>
E00200	年底現金及約當現金餘額	<u>\$ 290,646</u>	<u>\$ 110,017</u>

後附之附註係本個體財務報告之一部分

董事長：陳新約



經理人：邱明鶴



會計主管：蔡泰鋒



益張實業股份有限公司

個體財務報表附註

民國 105 年及 104 年 1 月 1 日至 12 月 31 日

(除另註明外，金額以新台幣仟元為單位)

一、公司沿革

益張實業股份有限公司(以下稱「本公司」)係於 76 年 5 月設立，所營業務主要為金屬線製品、其他金屬製品與家具及裝設品之製造等業務。

本公司股票自 88 年 4 月經財政部證券暨期貨管理委員會核准公開發行，及於 105 年 6 月起經財團法人中華民國證券櫃檯買賣中心核准，於該中心之興櫃股票櫃檯買賣。

本個體財務報告係以本公司之功能性貨幣新台幣表達。

二、通過財務報告之日期及程序

本個體財務報告於 106 年 3 月 3 日經董事會通過。

三、新發布及修訂準則及解釋之適用

(一) 尚未生效之證券發行人財務報告編製準則及經金融監督管理委員會(以下稱「金管會」)認可將於 106 年適用之國際財務報導準則(IFRS)、國際會計準則(IAS)、解釋(IFRIC)及解釋公告(SIC)

依據金管會發布之金管證審字第 1050050021 號及金管證審字第 1050026834 號函，本公司將自 106 年度開始適用業經國際會計準則理事會(IASB)發布且經金管會認可 106 年適用之 IFRS、IAS、IFRIC 及 SIC(以下稱「IFRSs」)及相關證券發行人財務報告編製準則修正規定。

新發布 / 修正 / 修訂準則及解釋	IASB 發布之生效日(註 1)
「2010-2012 週期之年度改善」	2014 年 7 月 1 日(註 2)
「2011-2013 週期之年度改善」	2014 年 7 月 1 日
「2012-2014 週期之年度改善」	2016 年 1 月 1 日(註 3)
IFRS 10、IFRS 12 及 IAS 28 之修正「投資個體：適用合併報表之例外規定」	2016 年 1 月 1 日
IFRS 11 之修正「聯合營運權益之取得」	2016 年 1 月 1 日

(接次頁)

(承前頁)

新發布 / 修正 / 修訂準則及解釋	IASB發布之生效日(註1)
IAS 1 之修正「揭露倡議」	2016年1月1日
IAS 16 及 IAS 38 之修正「可接受之折舊及攤銷方法之闡釋」	2016年1月1日
IAS 16 及 IAS 41 之修正「農業：生產性植物」	2016年1月1日
IAS 19 之修正「確定福利計畫：員工提撥金」	2014年7月1日
IAS 27 之修正「單獨財務報表中之權益法」	2016年1月1日
IAS 36 之修正「非金融資產可回收金額之揭露」	2014年1月1日
IAS 39 之修正「衍生工具之約務更替與避險會計之持續適用」	2014年1月1日
IFRIC 21「公課」	2014年1月1日

註 1：除另註明外，上述新發布 / 修正 / 修訂準則或解釋係於各該日期以後開始之年度期間生效。

註 2：給與日於 2014 年 7 月 1 日以後之股份基礎給付交易開始適用 IFRS 2 之修正；收購日於 2014 年 7 月 1 日以後之企業合併開始適用 IFRS 3 之修正；IFRS 13 於修正時即生效。其餘修正係適用於 2014 年 7 月 1 日以後開始之年度期間。

註 3：除 IFRS 5 之修正推延適用於 2016 年 1 月 1 日以後開始之年度期間外，其餘修正係追溯適用於 2016 年 1 月 1 日以後開始之年度期間。

適用上述修正後之證券發行人財務報告編製準則及 106 年適用之 IFRSs 規定將不致造成本公司會計政策之重大變動。截至本個體財務報告通過日止，本公司仍持續評估修正後之證券發行人財務報告編製準則及 106 年適用之 IFRSs 修正規定對各期間財務狀況與財務績效之影響，相關影響待評估完成時予以揭露。

(二) 國際會計準則理事會 (IASB) 已發布但尚未經金管會認可之 IFRSs

本公司未適用下列業經 IASB 發布但未經金管會認可之 IFRSs。截至本個體財務報告通過發布日止，除 IFRS 9 及 IFRS 15 應自 107 年度開始適用外，金管會尚未發布其他準則生效日。

<u>新發布／修正／修訂準則及解釋</u>	<u>IASB發布之生效日(註1)</u>
「2014-2016週期之年度改善」	註2
IFRS 2之修正「股份基礎給付交易之分類與衡量」	2018年1月1日
IFRS 4之修正「於IFRS 4『保險合約』下IFRS 9『金融工具』之適用」	2018年1月1日
IFRS 9「金融工具」	2018年1月1日
IFRS 9及IFRS 7之修正「強制生效日及過渡揭露」	2018年1月1日
IFRS 10及IAS 28之修正「投資者與其關聯企業或合資間之資產出售或投入」	未定
IFRS 15「客戶合約之收入」	2018年1月1日
IFRS 15之修正「IFRS 15之闡釋」	2018年1月1日
IFRS 16「租賃」	2019年1月1日
IAS 7之修正「揭露倡議」	2017年1月1日
IAS 12之修正「未實現損失之遞延所得稅資產之認列」	2017年1月1日
IAS 40之修正「投資性不動產之轉換」	2018年1月1日
IFRIC 22「外幣交易與預收付對價」	2018年1月1日

註1：除另註明外，上述新發布／修正／修訂準則或解釋係於各該日期以後開始之年度期間生效。

註2：IFRS 12之修正係追溯適用於2017年1月1日以後開始之年度期間；IAS 28之修正係追溯適用於2018年1月1日以後開始之年度期間。

截至本個體財務報告通過發布日止，本公司仍持續評估其他準則、解釋之修正對財務狀況與財務績效之影響，相關影響待評估完成時予以揭露。

四、重大會計政策之彙總說明

(一) 遵循聲明

本個體財務報告係依照證券發行人財務報告編製準則編製。

(二) 編製基礎

除按公允價值衡量之金融工具外，本個體財務報告係依歷史成本基礎編製。

公允價值衡量依照相關輸入值之可觀察程度及重要性分為第 1 等級至第 3 等級：

1. 第 1 等級輸入值：係指於衡量日可取得之相同資產或負債於活絡市場之報價（未經調整）。
2. 第 2 等級輸入值：係指除第 1 等級之報價外，資產或負債直接（亦即價格）或間接（亦即由價格推導而得）之可觀察輸入值。
3. 第 3 等級輸入值：係指資產或負債之不可觀察之輸入值。

本公司於編製個體財務報告時，對投資子公司係採權益法處理。為使本個體財務報告之本年度損益、其他綜合損益及權益與本公司合併財務報告中歸屬於本公司業主之本年度損益、其他綜合損益及權益相同，個體基礎與合併基礎下若干會計處理差異係調整「採用權益法之投資」、「採用權益法之子公司損益份額」、「採用權益法之子公司其他綜合損益份額」暨相關權益項目。

(三) 資產與負債區分流動與非流動之標準

流動資產包括：

1. 主要為交易目的而持有之資產；
2. 預期於資產負債表日後 12 個月內實現之資產；及
3. 現金及約當現金（但不包括於資產負債表日後逾 12 個月用以交換或清償負債而受到限制者）。

流動負債包括：

1. 主要為交易目的而持有之負債；
2. 於資產負債表日後 12 個月內到期清償之負債，以及
3. 不能無條件將清償期限遞延至資產負債表日後至少 12 個月之負債。

非屬上述流動資產或流動負債者，係分類為非流動資產或非流動負債。

(四) 外 幣

本公司編製財務報告時，以本公司功能性貨幣以外之貨幣（外幣）交易者，依交易日匯率換算為功能性貨幣記錄。

外幣貨幣性項目於每一資產負債表日以收盤匯率換算。因交割貨幣性項目或換算貨幣性項目產生之兌換差額，於發生當年度認列於損益。

以公允價值衡量之外幣非貨幣性項目係以決定公允價值當日之匯率換算，所產生之兌換差額列為當年度損益，惟屬公允價值變動認列於其他綜合損益者，其產生之兌換差額列於其他綜合損益。

以歷史成本衡量之外幣非貨幣性項目係以交易日之匯率換算，不再重新換算。

於編製個體財務報告時，國外營運機構（包含營運所在國家或使用之貨幣與本公司不同之子公司）之資產及負債以每一資產負債表日匯率換算為新台幣。收益及費損項目係以當年度平均匯率換算，所產生之兌換差額列於其他綜合損益。

(五) 存 貨

存貨包括原物料、在製品、商品及製成品。存貨係以成本與淨變現價值孰低衡量，比較成本與淨變現價值時除同類別存貨外係以個別項目為基礎。淨變現價值係指在正常情況下之估計售價減除至完工尚需投入之估計成本及完成出售所需之估計成本後之餘額。存貨成本之計算係採加權平均法。

(六) 投資子公司

本公司採用權益法處理對子公司之投資。子公司係指本公司具有控制之個體。

權益法下，投資原始依成本認列，取得日後帳面金額係隨本公司所享有之子公司損益及其他綜合損益份額與利潤分配而增減。此外，針對本公司可享有子公司其他權益之變動係按持股比例認列。

當本公司對子公司所有權權益之變動未導致喪失控制者，係作為權益交易處理。投資帳面金額與所支付或收取對價之公允價值間之差額，係直接認列為權益。

本公司與子公司之順流交易未實現損益於個體財務報告予以銷除。本公司與子公司之逆流及側流交易所產生之損益，僅在與本公司對子公司權益無關之範圍內，認列於個體財務報告。

(七) 不動產、廠房及設備

不動產、廠房及設備係以成本認列，後續以成本減除累計折舊及累計減損損失後之金額衡量。

建造中之不動產、廠房及設備係以成本減除累計減損損失後之金額認列。成本包括專業服務費用及符合資本化條件之借款成本。該等資產於完工並達預期使用狀態時，分類至不動產、廠房及設備之適當類別開始提列折舊。

不動產、廠房及設備於耐用年限內按直線基礎，對每一重大部分單獨提列折舊。本公司至少於每一年度結束日對估計耐用年限、殘值及折舊方法進行檢視，並推延適用會計估計變動之影響。

不動產、廠房及設備除列時，淨處分價款與該資產帳面金額間之差額係認列於損益。

(八) 無形資產

單獨取得之有限耐用年限無形資產原始以成本衡量，後續係以成本減除累計攤銷及累計減損損失後之金額衡量。無形資產於耐用年限內按直線基礎進行攤銷，並且至少於每一年度結束日對估計耐用年限、殘值及攤銷方法進行檢視，並推延適用會計估計變動之影響。非確定耐用年限無形資產係以成本減除累計減損損失列報。

無形資產除列時，淨處分價款與該資產帳面金額間之差額係認列於當年度損益。

(九) 有形及無形資產之減損

本公司於每一資產負債表日評估是否有任何跡象顯示有形資產及無形資產（商譽除外）可能已減損。若有任一減損跡象存在，則估計該資產之可回收金額。倘無法估計個別資產之可回收金額，本公司估計該資產所屬現金產生單位之可回收金額。

可回收金額為公允價值減出售成本與其使用價值之較高者。個別資產或現金產生單位之可回收金額若低於其帳面金額時，將該資產或現金產生單位之帳面金額調減至其可回收金額，減損損失係認列於損益。

當減損損失於後續迴轉時，該資產或現金產生單位之帳面金額調增至修訂後之可回收金額，惟增加後之帳面金額以不超過該資產或現金產生單位若未於以前年度認列減損損失時所決定之帳面金額（減除攤銷或折舊）。減損損失之迴轉係認列於損益。

(十) 金融工具

金融資產與金融負債於本公司成為該工具合約條款之一方時認列於個體資產負債表。

原始認列金融資產與金融負債時，若金融資產或金融負債非屬透過損益按公允價值衡量者，係按公允價值加計直接可歸屬於取得或發行金融資產或金融負債之交易成本衡量。直接可歸屬於取得或發行透過損益按公允價值衡量之金融資產或金融負債之交易成本，則立即認列為損益。

金融資產

金融資產之慣例交易係採交易日會計認列及除列。

1. 衡量種類

本公司所持有之金融資產種類為透過損益按公允價值衡量之金融資產、備供出售金融資產與放款及應收款。

(1) 透過損益按公允價值衡量之金融資產

透過損益按公允價值衡量之金融資產為持有供交易之金融資產，係按公允價值衡量，其再衡量產生之利益或損失係認列於損益。公允價值之決定方式，參閱附註二二。

(2) 備供出售金融資產

備供出售金融資產係非衍生金融資產被指定為備供出售，或未被分類為放款及應收款、持有至到期日投資或透過損益按公允價值衡量之金融資產。

備供出售金融資產係按公允價值衡量，備供出售貨幣性金融資產帳面金額之變動中屬外幣兌換損益與以有效利息法計算之利息收入，以及備供出售權益投資之股利，係認列於損益。其餘備供出售金融資產帳面金額之變動係認列於其他綜合損益，於投資處分或確定減損時重分類為損益。

備供出售權益投資之股利於本公司收款之權利確立時認列。

(3) 放款及應收款

放款及應收款包括現金及約當現金、應收票據、應收帳款、其他金融資產及存出保證金，係採用有效利息法按攤銷後成本減除減損損失後之金額衡量，惟短期應收帳款之利息認列不具重大性之情況除外。

約當現金包括自取得日起 3 個月內、高度流動性、可隨時轉換成定額現金且價值變動風險甚小之定期存款及附買回債券，係用於滿足短期現金承諾。

2. 金融資產之減損

除透過損益按公允價值衡量之金融資產外，本公司係於每一資產負債表日評估其他金融資產是否有減損客觀證據，當有客觀證據顯示，因金融資產原始認列後發生之單一或多項事項，致使金融資產之估計未來現金流量受損失者，該金融資產即已發生減損。

按攤銷後成本列報之金融資產，如應收票據、應收帳款及其他應收款，該資產若經個別評估未有客觀減損證據，另再集體評估減損。應收款集體存在之客觀減損證據可能包含本公司過去收款經驗、集體超過平均授信期間之延遲付款增加情況，以及與應收款拖欠有關之可觀察全國性或區域性經濟情勢變化。

按攤銷後成本列報之金融資產之減損損失金額係該資產帳面金額與估計未來現金流量按該金融資產原始有效利率折現之現值間之差額。

按攤銷後成本列報之金融資產於後續期間減損損失金額減少，且經客觀判斷該減少與認列減損後發生之事項有關，則先前認列之減損損失直接或藉由調整備抵帳戶予以迴轉認列於損益，惟該迴轉不得使金融資產帳面金額超過若未認列減損情況下於迴轉日應有之攤銷後成本。

當備供出售權益投資之公允價值低於成本且發生大幅或持久性下跌時，係為客觀減損證據。

其他金融資產客觀減損證據包含發行人或債務人之重大財務困難、違約（例如利息或本金支付之延滯或不償付）、債務人將進入破產或其他財務重整之可能性大增或由於財務困難而使金融資產之活絡市場消失。

當備供出售金融資產發生減損時，原先已認列於其他綜合損益之累計損失金額將重分類至損益。

備供出售權益工具投資已認列於損益之減損損失不得透過損益迴轉。任何認列減損損失後之公允價值回升金額係認列於其他綜合損益。備供出售債務工具之公允價值若於後續期間增加，而該增加能客觀地連結至減損損失認列於損益後發生之事項，則減損損失予以迴轉並認列於損益。

所有金融資產之減損損失係直接自金融資產之帳面金額中扣除，惟應收帳款係藉由備抵帳戶調降其帳面金額。當判斷應收帳款無法收回時，係沖銷備抵帳戶。原先已沖銷而後續收回之款項則貸記備抵帳戶。除因應收帳款無法收回而沖銷備抵帳戶外，備抵帳戶帳面金額之變動認列於損益。

3. 金融資產之除列

本公司僅於對來自金融資產現金流量之合約權利失效，或已移轉金融資產且該資產所有權之幾乎所有風險及報酬已移轉予其他企業時，始將金融資產除列。

於一金融資產整體除列時，其帳面金額與所收取對價間之差額係認列於損益。

金融負債

1. 後續衡量

金融負債係以有效利息法按攤銷後成本衡量。

2. 金融負債之除列

除列金融負債時，其帳面金額與所支付對價（包含任何所移轉之非現金資產或承擔之負債）間之差額認列為損益。

衍生工具

本公司簽訂之衍生工具包括遠期外匯合約及換匯合約等，用以管理本公司之利率及匯率風險。

衍生工具於簽訂衍生工具合約時，原始以公允價值認列，後續於資產負債表日按公允價值再衡量，後續衡量產生之利益或損失直接列入損益。當衍生工具之公允價值為正值時，列為金融資產；公允價值為負值時，列為金融負債。

(十一) 收入認列

收入係按已收或應收對價之公允價值衡量，並扣除估計之客戶退貨、折扣及其他類似之折讓。銷貨退回係依據以往經驗及其他攸關因素合理估計未來之退貨金額提列。

1. 商品之銷售

銷售商品係於下列條件完全滿足時認列收入：

- (1) 本公司已將商品所有權之重大風險及報酬移轉予買方；
- (2) 本公司對於已經出售之商品既不持續參與管理，亦未維持有效控制；
- (3) 收入金額能可靠衡量；
- (4) 與交易有關之經濟效益很有可能流入本公司；及
- (5) 與交易有關之已發生或將發生之成本能可靠衡量。

2. 利息收入

金融資產之利息收入係於經濟效益很有可能流入本公司，且收入金額能可靠衡量時認列。利息收入係依時間之經過按流通在外本金與所適用之有效利率採應計基礎認列。

(十二) 租 賃

當租賃條款係移轉附屬於資產所有權之幾乎所有風險與報酬予承租人，則將其分類為融資租賃。所有其他租賃則分類為營業租賃。

營業租賃之租賃收益或給付係按直線基礎於相關租賃期間內認列為收益或費用。

(十三) 員工福利

1. 短期員工福利

短期員工福利相關負債係以換取員工服務而預期支付之非折現金額衡量。

2. 退職後福利

確定提撥退休計畫之退休金係於員工提供服務期間將應提撥之退休金數額認列為費用。

確定福利退休計畫之確定福利成本（含服務成本、淨利息及再衡量數）係採預計單位福利法精算。服務成本（含當期服務成本）及淨確定福利負債（資產）淨利息於發生時認列為員工福利費用。再衡量數（含精算損益及扣除利息後之計畫資產報酬）於發生時認列於其他綜合損益並列入保留盈餘，後續期間不重分類至損益。

淨確定福利負債（資產）係確定福利退休計畫之提撥短絀（剩餘）。淨確定福利資產不得超過從該計畫退還提撥金或可減少未來提撥金之現值。

(十四) 股份基礎給付協議

員工認股權係按給與日權益工具之公允價值及預期既得之最佳估計數量，於既得期間內以直線基礎認列費用，並同時調整資本公積一員工認股權。若其於給與日立即既得，係於給與日全數認列費用。

本公司於每一資產負債表日修正預期既得之員工認股權估計數量。若有修正原估計數量，其影響數係認列為損益，使累計費用反映修正之估計數，並相對調整資本公積一員工認股權。

(十五) 所得稅

所得稅費用係當期所得稅及遞延所得稅之總和。

1. 當期所得稅

依所得稅法規定計算之未分配盈餘加徵 10% 所得稅列為股東會決議年度之所得稅費用。

以前年度應付所得稅之調整，列入當期所得稅。

2. 遞延所得稅

遞延所得稅係依帳載資產及負債帳面金額與計算課稅所得之課稅基礎二者所產生之暫時性差異計算。

遞延所得稅負債一般係就所有應課稅暫時性差異予以認列，而遞延所得稅資產則於很有可能具有課稅所得以供可減除暫時性差異及虧損扣抵所產生之所得稅抵減使用時認列。

與投資子公司相關之應課稅暫時性差異皆認列遞延所得稅負債，惟本公司若可控制暫時性差異迴轉之時點，且該暫時性差異很有可能於可預見之未來不會迴轉者除外。與此類投資有關之可減除暫時性差異，僅於其很有可能具有足夠課稅所得用以實現暫時性差異，且於可預見之未來預期將迴轉之範圍內，予以認列遞延所得稅資產。

遞延所得稅資產之帳面金額於每一資產負債表日予以重新檢視，並針對已不再很有可能具有足夠之課稅所得以供其回收所有或部分資產者，調減帳面金額。原未認列為遞延所得稅資產者，亦於每一資產負債表日予以重新檢視，並在未來很有可能產生課稅所得以供其回收所有或部分資產者，調增帳面金額。

遞延所得稅資產及負債係以預期負債清償或資產實現當期之稅率衡量，該稅率係以資產負債表日已立法或已實質性立法之稅率及稅法為基礎。遞延所得稅負債及資產之衡量係反映本公司於資產負債表日預期回收或清償其資產及負債帳面金額之方式所產生之租稅後果。

3. 本期之當期及遞延所得稅

當期及遞延所得稅係認列於損益，惟與認列於其他綜合損益或直接計入權益之項目相關之當期及遞延所得稅係分別認列於其他綜合損益或直接計入權益。

五、重大會計判斷、估計及假設不確定性之主要來源

本公司於採用會計政策時，對於不易自其他來源取得相關資訊者，管理階層必須基於歷史經驗及其他攸關之因素作出相關之判斷、估計及假設。實際結果可能與估計有所不同。

管理階層將對估計與基本假設持續檢視。若估計之修正僅影響當期，則於修正當期認列；若會計估計之修正同時影響當期及未來期間，則於修正當期及未來期間認列。

存貨之減損

存貨淨變現價值係正常營業過程中之估計售價減除至完工尚需投入之估計成本及完成出售所需之估計成本後之餘額估計，該等估計係依目前市場狀況及類似產品之歷史銷售經驗評估，市場情況之改變可能重大影響該等估計結果。

六、現金及約當現金

	<u>105年12月31日</u>	<u>104年12月31日</u>
庫存現金及零用金	\$ 741	\$ 763
銀行存款	138,202	99,411
約當現金(原始到期日在3個月以內之投資)		
銀行定期存款	16,155	141,097
附買回債券	<u>151,703</u>	<u>-</u>
	306,801	241,271
減：質押銀行存款(帳列其他金融資產—流動)	(<u>16,155</u>)	(<u>131,254</u>)
	<u>\$ 290,646</u>	<u>\$ 110,017</u>

七、透過損益按公允價值衡量之金融工具

	<u>105年12月31日</u>	<u>104年12月31日</u>
<u>金融資產—流動</u>		
指定透過損益按公允價值衡量		
結構式定期存款	\$ -	\$ 3,962
持有供交易之衍生工具		
外幣選擇權合約	527	-
換匯合約	<u>2,484</u>	<u>4,664</u>
	<u>\$ 3,011</u>	<u>\$ 8,626</u>
<u>金融負債—流動</u>		
持有供交易之衍生工具		
外幣選擇權合約	\$ 2,498	\$ 21,742
遠期外匯合約	-	230
	<u>\$ 2,498</u>	<u>\$ 21,972</u>

(一) 尚未到期之結構式定期存款合約

104年12月31日	本	金	帳面價值	利	率	到	期	日
匯率連結定期存款								
人民幣	\$	3,998	\$	3,962	4.5%	105.02.26		

上述結構式定期存款係定期存款連結匯率選擇權之組合。該結構式定期存款包括一項非與主契約緊密關聯之嵌入式衍生工具，其達成收益之條件，為當連結標的匯率在交易日參考匯率區間內者，可獲取較高收益率，否則為較低收益率。

(二) 未適用避險會計且尚未到期之換匯合約

	交易幣別	到	期	日	合	約	金	額
105年12月31日	新台幣兌美金	106.03.31			NTD19,308/USD600			
		106.03.31			NTD16,090/USD500			
		106.03.31			NTD31,580/USD1,000			
		106.04.07			NTD32,240/USD1,000			
		106.10.06			NTD18,648/USD600			
		106.10.27			NTD31,250/USD1,000			
		106.10.28			NTD18,750/USD600			
		106.11.03			NTD25,248/USD800			
104年12月31日	新台幣兌美金	105.01.08			NTD9,483/USD300			
		105.01.20			NTD9,333/USD300			
		105.02.17			NTD9,690/USD300			
		105.03.11			NTD9,390/USD300			
		105.04.01			NTD15,490/USD500			
		105.08.03			NTD32,680/USD1,000			
		105.10.07			NTD19,392/USD600			
		105.10.28			NTD19,320/USD600			
		105.10.28			NTD32,300/USD1,000			
		105.11.04			NTD25,808/USD800			

本公司 105 及 104 年度從事換匯交易之目的，主要係為規避外幣資產及負債因匯率波動產生之風險。

(三) 未適用避險會計且尚未到期之遠期外匯合約

104年12月31日	交易幣別	到	期	日	合	約	金	額
賣出遠期外匯	歐元兌美金	105.02.16			USD245/EUR230			

本公司 104 年度從事遠期外匯交易之目的，主要係為規避外幣資產及負債因匯率波動產生之風險。

(四) 未適用避險會計且尚未到期之外幣選擇權合約

<u>105年12月31日</u>	<u>交易幣別</u>	<u>到期日</u>	<u>合約金額</u>
Sell Call Option	美金兌新台幣	106.01.04	TWD35,300/USD1,000
		106.01.06	TWD35,500/USD1,000
		106.01.09	TWD35,500/USD1,000
		106.01.17	TWD36,000/USD1,000
		106.01.17	TWD35,800/USD1,000
		106.07.06	CNY6,800/USD1,000 (註)
美金兌人民幣			
<u>104年12月31日</u>			
Sell Call Option	美金兌新台幣	105.01.07	TWD34,000/USD1,000
		105.01.12	TWD31,600/USD1,000
		105.01.12	TWD16,650/USD500
		105.02.15	TWD31,800/USD1,000
		105.02.17	TWD31,800/USD1,000
		105.02.24	TWD34,000/USD1,000
		105.02.25	TWD33,500/USD1,000
		105.03.14	TWD33,500/USD1,000
		105.03.14	TWD34,000/USD1,000
		105.03.17	TWD32,000/USD1,000
		105.04.06	TWD32,300/USD1,000
		105.04.07	TWD32,000/USD1,000
		105.04.28	TWD67,000/USD2,000
		105.05.20	TWD33,200/USD1,000
		105.05.31	TWD33,500/USD1,000
		105.06.02	TWD33,000/USD1,000
		105.06.03	TWD32,200/USD1,000
		105.07.07	TWD32,300/USD1,000
		105.07.07	TWD33,000/USD1,000
		105.07.29	TWD66,400/USD2,000
108.08.11	TWD33,800/USD1,000		
<u>104年12月31日</u>			
Sell Call Option	美金兌新台幣	105.08.11	TWD34,000/USD1,000
		105.08.15	TWD35,300/USD1,000
		108.08.18	TWD35,300/USD1,000
		105.09.22	TWD34,100/USD1,000
		105.09.22	TWD35,700/USD1,000
		105.09.22	TWD36,000/USD1,000
		105.11.10	TWD35,000/USD1,000
		105.11.10	TWD35,000/USD1,000
		105.11.10	TWD35,500/USD1,000
		105.12.05	TWD35,000/USD1,000
105.12.08	TWD35,000/USD1,000		

(接次頁)

(承前頁)

104年12月31日	交易幣別	到期日	合約金額
Sell Call Option	美金兌新台幣	105.12.20	TWD35,000/USD1,000
	美金兌人民幣	105.05.04	CNY6,600/USD1,000
		105.07.06	CNY6,800/USD1,000
Sell Put Option	新台幣兌美金	105.02.03	TWD30,300/USD1,000
		105.06.21	TWD29,800/USD1,000
		105.10.04	TWD31,000/USD1,000

註：此合約已於 106 年 1 月 6 日提前終止。

八、備供出售金融資產

	105年12月31日	104年12月31日
非流動		
國外債券投資	<u>\$ 6,624</u>	<u>\$ 3,266</u>

本公司購買國外公司債於 105 年及 104 年 12 月 31 日之面額分別為美金 200 仟元及 100 仟元；票面利率分別為 4.4%-6% 及 4.4%，有效利率分別為 3.86%-5.51% 及 3.86%。

九、應收票據及應收帳款

	105年12月31日	104年12月31日
應收票據	\$ 2,313	\$ 3,252
減：備抵呆帳	(23)	(33)
	<u>\$ 2,290</u>	<u>\$ 3,219</u>
應收帳款	\$ 169,590	\$ 193,206
減：備抵呆帳	(880)	(775)
	<u>\$ 168,710</u>	<u>\$ 192,431</u>

本公司對商品銷售之平均授信期間為 90 天。於決定應收帳款可回收性時，本公司考量應收帳款自原始授信日至資產負債表日信用品質之任何改變。備抵呆帳係參考交易對方過去交易記錄及分析其目前財務狀況，以估計無法回收之金額。

應收帳款之帳齡分析如下：

	105年12月31日	104年12月31日
90 天以內	\$ 165,252	\$ 187,514
91 至 180 天	<u>4,338</u>	<u>5,692</u>
合計	<u>\$ 169,590</u>	<u>\$ 193,206</u>

以上係以立帳日為基準進行帳齡分析。本公司無已逾期但未減損之應收帳款。

備抵呆帳變動係依群組評估資訊如下：

	105 年度		104 年度	
	應收票據	應收帳款	應收票據	應收帳款
年初餘額	\$ 33	\$ 775	\$ 10	\$ 1,423
本年度提列(迴轉)				
呆帳	(<u>10</u>)	<u>105</u>	<u>23</u>	(<u>648</u>)
年底餘額	<u>\$ 23</u>	<u>\$ 880</u>	<u>\$ 33</u>	<u>\$ 775</u>

十、存 貨

	105年12月31日	104年12月31日
原 料	\$ 5,954	\$ 5,905
物 料	21,299	25,527
在 製 品	38,783	57,938
製 成 品	11,519	14,863
商 品	<u>1,600</u>	<u>4,370</u>
	<u>\$ 79,155</u>	<u>\$ 108,603</u>

105年及104年12月31日之備抵存貨跌價損失分別為2,861仟元及6,463仟元。

105及104年度與存貨相關之銷貨成本分別為1,333,667仟元及965,813仟元。

105及104年度之銷貨成本分別包括下列項目：

	105 年度	104 年度
存貨跌價及呆滯損失(回升利益)	(\$ 3,602)	\$ 1,454
出售下腳及廢料收入	(2,403)	(1,529)
存貨盤損淨額	2,344	569

存貨跌價及呆滯回升利益係因存貨去化所致。

十一、採用權益法之投資

被投資公司名稱	105年12月31日	104年12月31日
<u>非上市櫃公司</u>		
翔貿工業股份有限公司 (翔貿公司)	\$ 76,673	\$ 74,232
新秀家居股份有限公司 (新秀公司)	6,111	4,356
IJANG GLOBAL HOLDING CO., LTD. (益張控股公司)	39,092	34,783
	<u>\$ 121,876</u>	<u>\$ 113,371</u>

本公司於資產負債表日對子公司之所有權權益及表決權百分比：

投資公司名稱	子 公 司 名 稱	所有權權益及表決權百分比%	
		105年 12月31日	104年 12月31日
本公司	翔貿公司	80	80
	新秀公司	61	61
	益張控股公司	100	100
翔貿公司	XIANG MAO GLOBAL HOLDING CO., LTD. (翔貿控股公司)	100	100

所有子公司之帳目已併入合併財務報表。105及104年度採用權益法之子公司之損益及其他綜合損益份額，係依據各子公司同期間經會計師查核之財務報告認列。

十二、不動產、廠房及設備

105年度	年初餘額	增	加	減	少	重 分 類	年底餘額
<u>成 本</u>							
土 地	\$438,720	\$ -	\$ -	\$ -	\$ -		\$438,720
房屋及建築	275,929	1,907	-	-	7,181		285,017
機器設備	131,259	5,713	(9,562)		6,764		134,174
運輸設備	1,530	-	-	-	-		1,530
其他設備	39,690	4,366	(45)		1,857		45,868
未完工程	3,408	14,966	-		(7,669)		10,705
成本合計	<u>890,536</u>	<u>\$ 26,952</u>	<u>(\$ 9,607)</u>		<u>\$ 8,133</u>		<u>916,014</u>

(接次頁)

(承前頁)

105 年度	年初餘額	增	加	減	少	重 分 類	年底餘額
<u>累計折舊</u>							
房屋及建築	\$139,315	\$ 10,086	\$ -	\$ -	\$ -	-	\$149,401
機器設備	80,024	8,428	(9,284)	-	-	-	79,168
運輸設備	1,275	-	-	-	-	-	1,275
其他設備	19,158	2,729	(15)	-	-	-	21,872
累計折舊合計	<u>239,772</u>	<u>\$ 21,243</u>	<u>(\$ 9,299)</u>	<u>\$ -</u>	<u>\$ -</u>	<u>-</u>	<u>251,716</u>
	<u>\$650,764</u>						<u>\$664,298</u>
<u>104 年度</u>							
<u>成 本</u>							
土 地	\$438,720	\$ -	\$ -	\$ -	\$ -	-	\$438,720
房屋及建築	267,685	4,873	-	-	3,371	-	275,929
機器設備	119,897	20,399	(16,882)	-	7,845	-	131,259
運輸設備	1,897	-	(367)	-	-	-	1,530
其他設備	35,660	3,040	-	-	990	-	39,690
未完工程	355	5,834	-	-	(2,781)	-	3,408
成本合計	<u>864,214</u>	<u>\$ 34,146</u>	<u>(\$ 17,249)</u>	<u>\$ 9,425</u>	<u>\$ -</u>	<u>-</u>	<u>890,536</u>
<u>累計折舊</u>							
房屋及建築	129,324	\$ 9,991	\$ -	\$ -	\$ -	-	139,315
機器設備	86,869	8,455	(15,300)	-	-	-	80,024
運輸設備	1,567	13	(305)	-	-	-	1,275
其他設備	17,135	2,023	-	-	-	-	19,158
累計折舊合計	<u>234,895</u>	<u>\$ 20,482</u>	<u>(\$ 15,605)</u>	<u>\$ -</u>	<u>\$ -</u>	<u>-</u>	<u>239,772</u>
	<u>\$629,319</u>						<u>\$650,764</u>

折舊費用係以直線基礎按下列耐用年數計提：

房屋及建築	
廠房主建物	25 至 55 年
機電動力設備	5 至 50 年
其 他	5 至 35 年
機器設備	1 至 15 年
運輸設備	5 年
其他設備	2 至 25 年

設定作為借款擔保之不動產、廠房及設備金額，參閱附註二四。

十三、借 款

(一) 短期銀行借款

	105年12月31日	104年12月31日
<u>擔保借款 (附註二四)</u>		
質抵押借款	\$ -	\$ 137,500
<u>無擔保借款</u>		
信用額度借款	30,000	95,000
	<u>\$ 30,000</u>	<u>\$ 232,500</u>
<u>年利率 (%)</u>		
質抵押借款	-	0.93-1.47
信用額度借款	1.2	1.226-1.47

(二) 應付短期票券

	105年12月31日	104年12月31日
應付商業本票	\$ 120,000	\$ 120,000
減：應付短期票券折價	(13)	(111)
	<u>\$ 119,987</u>	<u>\$ 119,889</u>

尚未到期之應付短期票券如下：

保證／承兌機構	票面金額	折價金額	帳面金額	利率區間	擔保品名稱	擔保品
						帳面金額
<u>105年12月31日</u>						
應付商業本票				1.358%		
國際票券	\$120,000	\$ 13	\$119,987	-1.378%	土 地	\$118,276
<u>104年12月31日</u>						
應付商業本票				1.398%		
國際票券	\$120,000	\$ 111	\$119,889	-1.438%	土 地	\$118,276

(三) 長期銀行借款

	105年12月31日	104年12月31日
<u>擔保借款 (附註二四)</u>		
質抵押借款	\$ 136,617	\$ 166,550
<u>無擔保借款</u>		
信用額度借款	37,800	-
	174,417	166,550
減：列為1年內到期部分	(47,000)	(61,850)
長期借款	<u>\$ 127,417</u>	<u>\$ 104,700</u>
<u>年利率 (%)</u>		
質抵押借款	1.31-1.40	1.36-1.50
信用額度借款	1.45	-

十四、其他應付款

	<u>105年12月31日</u>	<u>104年12月31日</u>
應付薪資及獎金	\$ 57,344	\$ 36,240
應付加工費	64,206	50,322
應付休假給付	3,662	3,426
應付設備款	999	2,839
其他	25,930	22,569
	<u>\$ 152,141</u>	<u>\$ 115,396</u>

十五、退職後福利計畫

(一) 確定提撥計畫

本公司所適用「勞工退休金條例」之退休金制度，係屬政府管理之確定提撥退休計畫，依員工每月薪資 6% 提撥退休金至勞工保險局之個人專戶。

(二) 確定福利計畫

本公司依我國「勞動基準法」辦理之退休金制度係屬政府管理之確定福利退休計畫。員工退休金之支付，係根據服務年資及核准退休日前 6 個月平均工資計算。本公司按員工每月薪資總額 3% 提撥退休金，交由勞工退休準備金監督委員會以該委員會名義存入台灣銀行之專戶，年度終了前，若估算專戶餘額不足給付次一年度內預估達到退休條件之勞工，次年度 3 月底前將一次提撥其差額。該專戶係委託勞動部勞動基金運用局管理，本公司並無影響投資管理策略之權利。

列入個體資產負債表之確定福利計畫金額如下：

	<u>105年12月31日</u>	<u>104年12月31日</u>
確定福利義務現值	\$ 28,663	\$ 29,600
計畫資產公允價值	(23,866)	(23,311)
淨確定福利負債	<u>\$ 4,797</u>	<u>\$ 6,289</u>

淨確定福利負債（資產）變動如下：

	確 定 福 利 義 務 現 值	計 畫 資 產 公 允 價 值	淨 確 定 福 利 負 債
104年1月1日餘額	\$ 28,254	(\$ 22,926)	\$ 5,328
服務成本			
當期服務成本	206	-	206
利息費用（收入）	562	(464)	98
認列於損益	768	(464)	304
再衡量數			
計畫資產報酬(除包含 於淨利息之金額外)	-	(139)	(139)
精算利益—人口統計 假設變動	(33)	-	(33)
精算損失—財務假設 變動	2,661	-	2,661
精算利益—經驗調整	(889)	-	(889)
認列於其他綜合損益	1,739	(139)	1,600
雇主提撥	-	(943)	(943)
福利支付	(1,161)	1,161	-
104年12月31日餘額	29,600	(23,311)	6,289
服務成本			
當期服務成本	194	-	194
利息費用（收入）	366	(292)	74
認列於損益	560	(292)	268
再衡量數			
計畫資產報酬(除包含 於淨利息之金額外)	-	128	128
精算損失—人口統計 假設變動	18	-	18
精算利益—經驗調整	(976)	-	(976)
認列於其他綜合損益	(958)	128	(830)
雇主提撥	-	(930)	(930)
福利支付	(539)	539	-
105年12月31日餘額	\$ 28,663	(\$ 23,866)	\$ 4,797

本公司因「勞動基準法」之退休金制度暴露於下列風險：

1. 投資風險：勞動部勞動基金運用局透過自行運用及委託經營方式，將勞工退休基金分別投資於國內（外）權益證券與債務證券及銀行存款等標的，惟本公司之計畫資產得分配金額係以不低於當地銀行2年定期存款利率計算而得之收益。
2. 利率風險：政府公債及公司債之利率下降將使確定福利義務現值增加，惟計畫資產之債務投資報酬亦會隨之增加，兩者對淨確定福利負債之影響具有部分抵銷之效果。
3. 薪資風險：確定福利義務現值之計算係參考計畫成員之未來薪資。因此計畫成員薪資之增加將使確定福利義務現值增加。

本公司之確定福利義務現值係由合格精算師進行精算，衡量日之重大假設如下：

	<u>105年12月31日</u>	<u>104年12月31日</u>
折現率	1.25%	1.25%
薪資預期增加率	2.00%	2.00%
離職率	1.15%	1.30%

若重大精算假設分別發生合理可能之變動，在所有其他假設維持不變之情況下，將使確定福利義務現值增減如下：

	<u>105年12月31日</u>	<u>104年12月31日</u>
折現率		
增加 0.25%	(\$ <u>836</u>)	(\$ <u>924</u>)
減少 0.25%	\$ <u>872</u>	\$ <u>966</u>
薪資預期增加率		
增加 0.25%	\$ <u>863</u>	\$ <u>956</u>
減少 0.25%	(\$ <u>832</u>)	(\$ <u>920</u>)
離職率		
增加 10%	(\$ <u>119</u>)	(\$ <u>152</u>)
減少 10%	\$ <u>121</u>	\$ <u>154</u>

由於精算假設可能彼此相關，僅單一假設變動之可能性不大，故上述敏感度分析可能無法反映確定福利義務現值實際變動情形。

	<u>105年12月31日</u>	<u>104年12月31日</u>
預期1年內提撥金額	\$ <u>805</u>	\$ <u>830</u>
確定福利義務平均到期期間	11年	13年

十六、權益

(一) 普通股股本

	105年12月31日	104年12月31日
額定股數(仟股)	<u>35,000</u>	<u>35,000</u>
額定股本	<u>\$ 350,000</u>	<u>\$ 350,000</u>
已發行且已收足股款之股數 (仟股)	<u>30,043</u>	<u>26,543</u>
已發行股本	<u>\$ 300,427</u>	<u>\$ 265,427</u>

本公司 104 年 10 月 12 日董事會決議現金增資發行新股 3,500 仟股，每股面額 10 元，增資後實收股本為 300,427 仟元。上述現金增資案業經金管會證券期貨局於 104 年 12 月 11 日核准申報生效，並經董事會決議以 105 年 1 月 27 日為增資基準日。

額定股本中供發行員工認股權憑證所保留之股本為 1,500 仟股。

(二) 資本公積

	105年12月31日	104年12月31日
股票發行溢價	\$ 59,857	\$ 31,857
採權益法認列關聯企業股權 淨值之變動數	4,596	4,596
員工認股權	<u>5,202</u>	<u>3,318</u>
	<u>\$ 69,655</u>	<u>\$ 39,771</u>

股票發行溢價之資本公積得用以彌補虧損，亦得於公司無虧損時，用以發放現金或撥充股本，惟撥充股本時每年以實收股本之一定比率為限。

因採用權益法之投資及員工認股權產生之資本公積，不得作為任何用途。

(三) 保留盈餘及股利政策

依 104 年 5 月公司法之修正，股息及紅利之分派限於股東，員工非屬盈餘分派之對象。本公司已於 104 年 11 月 23 日股東臨時會決議通過修正章程之盈餘分派政策，並於章程中另外訂定員工及董監事酬勞之分派政策。

修正後章程之盈餘分派政策規定，本公司年度決算如有盈餘，依法繳納稅捐，彌補累積虧損後，再提 10% 為法定盈餘公積，其餘再依法令規定提列或迴轉特別盈餘公積；如尚有餘額，併同累積未分配盈餘，由董事會擬具盈餘分配議案，提請股東會決議分派股東股息紅利。修正前後章程之員工及董監事酬勞分派政策，參閱附註十七(二)員工福利費用。

法定盈餘公積應提撥至其餘額達公司實收股本時為止。法定盈餘公積得用以彌補虧損。本公司無虧損時，法定盈餘公積超過實收股本總額 25% 之部分除得撥充股本外，尚得以現金分配。

本公司依金管證發字第 1010047490 號函及「採用國際財務報導準則 (IFRSs) 後，提列特別盈餘公積之適用疑義問答」等規定提列及迴轉特別盈餘公積。

分配未分配盈餘時，除屬非中華民國境內居住者之股東外，其餘股東可獲配按股利分配日之稅額扣抵比率計算之股東可扣抵稅額。

本公司股東常會分別於 105 年 5 月及 104 年 6 月決議通過 104 及 103 年度之盈餘分配案如下：

	盈 餘 分 配 案		每 股 股 利 (元)	
	104 年度	103 年度	104 年度	103 年度
法定盈餘公積	\$ 10,961	\$ 7,045		
特別盈餘公積	-	(165)		
現金股利	96,137	66,357	\$ 3.2	\$ 2.5

本公司 106 年 3 月 3 日董事會擬議 105 年度盈餘分配案如下：

	盈 餘 分 配 案	每 股 股 利 (元)
法定盈餘公積	\$ 19,463	
現金股利	174,248	\$ 5.8

有關 105 年度之盈餘分配案尚待預計於 106 年 6 月 8 日召開之股東常會決議。

十七、繼續營業單位淨利及其他綜合損益

繼續營業單位淨利係包含以下項目：

(一) 折舊及攤銷

	105年度	104年度
不動產、廠房及設備	\$ 21,243	\$ 20,482
無形資產	<u>3,653</u>	<u>4,338</u>
	<u>\$ 24,896</u>	<u>\$ 24,820</u>
折舊費用依功能別彙總		
營業成本	\$ 14,810	\$ 13,825
營業費用	<u>6,433</u>	<u>6,657</u>
	<u>\$ 21,243</u>	<u>\$ 20,482</u>
無形資產攤銷費用依功能別彙總		
營業成本	\$ 1,086	\$ 1,355
營業費用	<u>2,567</u>	<u>2,983</u>
	<u>\$ 3,653</u>	<u>\$ 4,338</u>

(二) 員工福利費用

	105年度	104年度
短期員工福利	\$ 146,272	\$ 121,592
退職後福利		
確定提撥計畫	4,116	3,918
確定福利計畫 (附註十五)	<u>268</u>	<u>304</u>
	<u>4,384</u>	<u>4,222</u>
股份基礎給付		
權益交割	<u>1,884</u>	<u>3,318</u>
其他員工福利	<u>7,795</u>	<u>7,852</u>
員工福利費用合計	<u>\$ 160,335</u>	<u>\$ 136,984</u>
依功能別彙總		
營業成本	\$ 78,996	\$ 68,281
營業費用	<u>81,339</u>	<u>68,703</u>
	<u>\$ 160,335</u>	<u>\$ 136,984</u>

性質別 \ 功能別	105年度			104年度		
	營業成本	營業費用	合計	營業成本	營業費用	合計
員工福利費用						
薪資費用	\$ 66,490	\$ 72,317	\$ 138,807	\$ 56,392	\$ 58,868	\$ 115,260
勞健保費用	6,015	3,334	9,349	5,677	3,973	9,650
退休金費用	2,534	1,850	4,384	2,361	1,861	4,222
其他員工福利費用	3,957	3,838	7,795	3,851	4,001	7,852
折舊費用	14,810	6,433	21,243	13,825	6,657	20,482
攤銷費用	1,086	2,567	3,653	1,355	2,983	4,338

截至 105 年及 104 年 12 月 31 日止，本公司員工人數分別為 249 人及 250 人，其計算基礎與員工福利費用一致。

1. 105 及 104 年度員工酬勞及董監事酬勞

依 104 年 5 月修正後公司法及 104 年 11 月經股東臨時會決議之修正章程，本公司係以當年度扣除分派員工及董監酬勞前之稅前利益分別以不低於 1% 及不高於 5% 提撥員工酬勞及董監事酬勞。105 及 104 年度員工酬勞及董監事酬勞分別於 106 年 3 月 3 日及 105 年 3 月 22 日經董事會決議如下：

	105 年度		104 年度	
	估 列 比 例	金 額	估 列 比 例	金 額
員工酬勞	1.00%	\$ 2,380	1.71%	\$ 2,235
董監事酬勞	0.85%	2,000	1.00%	1,307

年度個體財務報告通過發布日後若金額仍有變動，則依會計估計變動處理，於次一年度調整入帳。

104 年度員工酬勞及董監事酬勞之實際配發金額與 104 年度個體財務報告之認列金額並無差異。

有關本公司 106 及 105 年董事會決議之員工酬勞及董監事酬勞資訊，請至台灣證券交易所「公開資訊觀測站」查詢。

2. 103 年度員工紅利及董監事酬勞

本公司於 104 年 6 月 26 日舉行股東常會決議通過 103 年度員工紅利及董監事酬勞如下：

	103 年度
現金紅利	
員工紅利	\$ 635
董監事酬勞	635

104 年 6 月 26 日股東常會決議配發之員工紅利及董監事酬勞與 103 年度個體財務報告認列金額並無差異。

有關本公司 104 年股東會決議之員工紅利及董監事酬勞資訊，請至台灣證券交易所「公開資訊觀測站」查詢。

十八、繼續營業單位所得稅

(一) 認列於損益之所得稅費用主要組成項目

	105年度	104年度
當期所得稅		
本年度產生者	\$ 34,161	\$ 19,104
未分配盈餘加徵	118	-
以前年度之調整	956	397
	<u>35,235</u>	<u>19,501</u>
遞延所得稅		
本年度產生者	1,851	55
以前年度之調整	50	(2,041)
認列於損益之所得稅費用	<u>\$ 37,136</u>	<u>\$ 17,515</u>

會計所得與所得稅費用之調節如下：

	105年度	104年度
繼續營業單位稅前淨利	<u>\$ 231,763</u>	<u>\$ 127,121</u>
稅前淨利按法定稅率(17%)		
計算之所得稅	\$ 39,400	\$ 21,611
稅上不可減除之費損	-	11
永久性差異	(3,360)	(2,463)
未分配盈餘加徵	118	-
以前年度之當期所得稅費用		
於本年度之調整	1,006	(1,644)
其他	(28)	-
認列於損益之所得稅費用	<u>\$ 37,136</u>	<u>\$ 17,515</u>

由於 106 年度股東會盈餘分配情形尚具不確定性，故 105 年度未分配盈餘加徵 10% 所得稅之潛在所得稅後果尚無法可靠決定。

(二) 遞延所得稅資產與負債之變動

105年度	年初餘額	認列於損益	認列於其他綜合損益	年底餘額
<u>遞延所得稅資產</u>				
暫時性差異				
備抵存貨跌價損失	\$ 1,148	(\$ 662)	\$ -	\$ 486
金融商品評價損失	973	(973)	-	-
應付休假給付	582	40	-	622
確定福利退休計畫	1,069	(112)	(141)	816
其他	33	23	-	56
	<u>\$ 3,805</u>	<u>(\$ 1,684)</u>	<u>(\$ 141)</u>	<u>\$ 1,980</u>

(接次頁)

(承前頁)

105 年度	年初餘額	認 列 於 損 益	認列於其他 綜合損益	年底餘額
<u>遞延所得稅負債</u>				
暫時性差異				
未實現兌換利益	\$ 1,437	(\$ 295)	\$ -	\$ 1,142
金融商品評價利益	-	512	-	512
	<u>\$ 1,437</u>	<u>\$ 217</u>	<u>\$ -</u>	<u>\$ 1,654</u>
<u>104 年度</u>				
<u>遞延所得稅資產</u>				
暫時性差異				
備抵存貨跌價損失	\$ 901	\$ 247	\$ -	\$ 1,148
金融商品評價損失	-	973	-	973
應付休假給付	-	582	-	582
備抵呆帳	6	(6)	-	-
確定福利退休計畫	906	(109)	272	1,069
其 他	15	18	-	33
	<u>\$ 1,828</u>	<u>\$ 1,705</u>	<u>\$ 272</u>	<u>\$ 3,805</u>
<u>遞延所得稅負債</u>				
暫時性差異				
未實現兌換利益	\$ 1,718	(\$ 281)	\$ -	\$ 1,437

(三) 兩稅合一相關資訊

本公司無 86 年度以前之未分配盈餘。

	105年12月31日	104年12月31日
股東可扣抵稅額帳戶餘額	<u>\$ 31,303</u>	<u>\$ 12,187</u>
稅 額 扣 抵 比 率	105 年度 (預計)	104 年度 (實際)
本 公 司	21.91%	8.04%

(四) 所得稅核定情形

本公司截至 103 年度之營利事業所得稅申報案件，業經稅捐稽徵機關核定。

十九、每股盈餘

	歸屬於本公司 業主之淨利	股 (仟 股)	數 每股盈餘(元)
<u>105 年度</u>			
基本每股盈餘			
歸屬於普通股股東之淨利	\$ 194,627	29,751	<u>\$ 6.54</u>
具稀釋作用潛在普通股之影響			
員工認股權	-	373	
員工酬勞	-	65	
稀釋每股盈餘			
歸屬於普通股股東之淨利	\$ 194,627	30,189	<u>\$ 6.45</u>
加潛在普通股之影響			
<u>104 年度</u>			
基本每股盈餘			
歸屬於普通股股東之淨利	\$ 109,606	26,543	<u>\$ 4.13</u>
具稀釋作用潛在普通股之影響			
員工酬勞	-	109	
稀釋每股盈餘			
歸屬於普通股股東之淨利	\$ 109,606	26,652	<u>\$ 4.11</u>
加潛在普通股之影響			

若本公司得選擇以股票或現金發放員工酬勞，則計算稀釋每股盈餘時，假設員工酬勞將採發放股票方式，並於該潛在普通股具有稀釋作用時計入加權平均流通在外股數，以計算稀釋每股盈餘。於次年度決議員工酬勞發放股數前計算稀釋每股盈餘時，亦繼續考量該等潛在普通股之稀釋作用。

二十、股份基礎給付協議

員工認股權計畫

本公司於 104 年 12 月給與員工認股權 540 單位，每一單位可認購普通股一仟股。給與對象包含本公司符合特定條件之員工。認股權之存續期間為 4 年，憑證持有人於發行屆滿 2 年之日起，可行使被給與之一定比例之認股權。認股權行使價格由董事會決議，唯認股價格不低於發行日最近期經會計師查核簽證或核閱之財務報告每股淨值。認股權發行後，遇有本公司普通股股份發生變動時，認股權行使價格依規定公式予以調整。

員工認股權之相關資訊如下：

員工認股權	105年度		104年度	
	單位 (仟)	加權平均 執行價格 (元)	單位 (仟)	加權平均 執行價格 (元)
年初流通在外	540	\$ 18	-	\$ -
本年度給與	-		540	18
本年度放棄	(46)		-	
年底流通在外	<u>494</u>	15	<u>540</u>	18
年底可執行	<u>-</u>		<u>-</u>	
本年度給與之認股權加權平均公允價值 (元)	<u>\$ -</u>		<u>\$ 9,4114</u>	

截至資產負債表日，流通在外之員工認股權相關資訊如下：

	105年12月31日	104年12月31日
執行價格之範圍 (元)	\$ 15	\$ 18
加權平均剩餘合約期限 (年)	2.97 年	3.97 年

本公司於 104 年 12 月給與之員工認股權使用 Black-Scholes 評價模式，評價模式所採用之輸入值如下：

	104年12月
給與日股票市價	24.2 元
執行價格	18 元
預期波動率	37.96%
預期存續期間	3.25 年
無風險利率	0.55%

本公司非屬上市或上櫃公開交易之企業，預期波動率係以相似企業股價之歷史波動資料推估。

105 及 104 年度認列之酬勞成本分別為 1,884 仟元及 56 仟元。

現金增資保留員工認股

本公司於 104 年 10 月 12 日經董事會決議通過 104 年現金增資發行新股案，並依據公司法保留 525 仟股作為員工認購。

現金增資員工認股權之相關資訊如下：

員 工 認 股 權	105年度		104年度	
	單位 (仟)	加權平均 執行價格 (元)	單位 (仟)	加權平均 執行價格 (元)
年初流通在外	525	\$ 18	-	\$ -
本年度給與	-		525	18
本年度執行	(510)		-	
本年度放棄	(15)		-	
年底流通在外	-	-	525	18
年底可執行	-		-	
本年度給與之認股權加權平均公允價值 (元)	\$ -		\$ 6.214	

本公司於 104 年 12 月給與之員工認股權使用 Black-Scholes 評價模式，評價模式所採用之輸入值如下：

	104年12月
給與日股票市價	24.2 元
執行價格	18 元
預期波動率	42.19%
預期存續期間	0.09 年
無風險利率	0.39%

本公司非屬上市或上櫃公開交易之企業，預期波動率係以相似企業股價之歷史波動資料推估。

104 年度現金增資保留員工認股認列之酬勞成本為 3,262 仟元。

二一、資本風險管理

本公司進行資本管理以確保集團內各企業能夠於繼續經營之前提下，藉由將債務及權益餘額最適化，以使股東報酬極大化。本公司之整體策略並無變化。

本公司資本結構係由本公司之淨債務（即借款減除現金及約當現金）及權益（即股本、資本公積、保留盈餘及其他權益項目）組成。

本公司主要管理階層每季重新檢視集團資本結構，其檢視內容包括考量各類資本之成本及相關風險。本公司依據主要管理階層之建議，將藉由支付股利、發行新股、買回股份及發行新債或償付舊債等方式平衡其整體資本結構。

二二、金融工具

(一) 公允價值資訊－以重複性基礎按公允價值衡量之金融工具

1. 公允價值衡量層級

105年12月31日	第 1 等級	第 2 等級	第 3 等級	合 計
<u>透過損益按公允價值</u>				
<u>衡量之金融資產</u>				
衍生工具	\$ -	\$ 3,011	\$ -	\$ 3,011
<u>備供出售金融資產</u>				
國外未上市(櫃)債券投資	\$ -	\$ 6,624	\$ -	\$ 6,624
<u>透過損益按公允價值</u>				
<u>衡量之金融負債</u>				
衍生工具	\$ -	\$ 2,498	\$ -	\$ 2,498
104年12月31日				
<u>透過損益按公允價值</u>				
<u>衡量之金融資產</u>				
結構式存款	\$ -	\$ 3,962	\$ -	\$ 3,962
衍生工具	-	4,664	-	4,664
	\$ -	\$ 8,626	\$ -	\$ 8,626
<u>備供出售金融資產</u>				
國外未上市(櫃)債券投資	\$ -	\$ 3,266	\$ -	\$ 3,266
<u>透過損益按公允價值</u>				
<u>衡量之金融負債</u>				
衍生工具	\$ -	\$ 21,972	\$ -	\$ 21,972

105及104年度無第1等級與第2等級公允價值衡量間移轉之情形。

2. 第2等級公允價值衡量之評價技術及輸入值

金融工具類別	評價技術及輸入值
衍生工具	非選擇權衍生工具係採用衍生工具存續期間適用殖利率曲線以現金流量折現分析計算公允價值；選擇權衍生工具係採用選擇權定價模式計算公允價值。本公司採用評價方法所使用之估計及假設，與市場參與者於金融工具訂價時用以作為估計及假設之資訊一致。

(接次頁)

(承前頁)

金融工具類別	評價技術及輸入值
國外未上市(櫃)債券 投資	按反映債券發行人期末現時借款利率之折現率 進行現金流量折現。

(二) 金融工具之種類

	105年12月31日	104年12月31日
<u>金融資產</u>		
透過損益按公允價值衡量		
持有供交易	\$ 3,011	\$ 8,626
放款及應收款	494,436	454,349
備供出售金融資產	6,624	3,266
<u>金融負債</u>		
透過損益按公允價值衡量	2,498	21,972
以攤銷後成本衡量	645,136	781,620

放款及應收款餘額係包括現金及約當現金、應收票據、應收帳款、其他金融資產、其他應收款及存出保證金等以攤銷後成本衡量之放款及應收款。

以攤銷後成本衡量之金融負債餘額則包括短期銀行借款、應付短期票券、應付票據、應付帳款、其他應付款及長期銀行借款(含一年內到期)等以攤銷後成本衡量之金融負債。

(三) 財務風險管理目的與政策

本公司主要金融工具包括應收款項、應付短期票券、應付款項及銀行借款。本公司之財務管理部門係為各業務單位提供服務，統籌協調於國內與國際金融市場操作，藉由依照風險程度與廣度分析暴險之內部風險報告監督及管理本公司營運有關之財務風險。該等風險包括市場風險(包含匯率風險及利率風險)、信用風險及流動性風險。

本公司透過維持彈性的金融工具組合及有限的衍生金融工具規避暴險，以減輕該等風險之影響。衍生金融工具之運用受本公司董事會通過之政策所規範，並由內部控制制度持續地針對政策之遵循與暴險額度進行複核。

1. 市場風險

本公司之營運活動使本公司承擔之主要財務風險為外幣匯率變動風險以及利率變動風險。本公司透過維持彈性的金融工具組合，並從事衍生性金融商品交易以規避外幣淨資產或淨負債因匯率或利率波動所產生之風險。

本公司有關金融工具市場風險之暴險及其對該等暴險之管理與衡量方式並無改變。有關主要財務風險之說明如下：

(1) 匯率風險

本公司從事外幣計價之銷貨交易，因而產生匯率變動暴險。

本公司於資產負債表日非功能性貨幣計價之主要貨幣性資產與負債帳面金額以及具匯率風險暴險之衍生工具帳面金額，參閱附註二六。

敏感度分析

本公司主要受到美金匯率波動之影響，當功能性貨幣對美金匯率變動1%時，本公司於105及104年度之稅前淨利將分別變動3,346仟元及3,785仟元。集團內部向管理階層報告匯率風險時所使用之敏感度比率為1%，代表管理階層對外幣匯率之合理可能變動範圍之評估。

(2) 利率風險

本公司主要係以浮動利率之存款及借款而產生利率暴險。於資產負債表日受利率暴險之金融資產及金融負債帳面金額如下：

	105年12月31日	104年12月31日
具公允價值利率風險 金融負債	\$ 119,987	\$ 119,889
具現金流量利率風險 金融資產	309,290	243,791
金融負債	204,417	399,050

敏感度分析

本公司對於浮動利率之金融資產及負債，當利率變動1%時，在其他條件維持不變之情況下，本公司105及104年度之稅前淨利將分別變動1,049仟元及1,553仟元。集團內部向主要管理階層報告利率時所使用之變動率為1%，此亦代表管理階層對利率風險之合理可能變動範圍之評估。

2. 信用風險

信用風險係指交易對方拖欠合約義務而造成集團財務損失之風險。截至資產負債表日，本公司可能因交易對方未履行義務造成財務損失之最大信用風險暴險，主要係來自於個體資產負債表所認列之金融資產帳面金額。

本公司採行之政策係僅與信譽卓著之對象進行交易。為減輕信用風險，本公司由管理階層指派專責團隊負責授信額度之決定、授信核准及其他監控程序以確保逾期應收款項之回收已採取適當行動。此外，本公司於資產負債表日會逐一複核應收款項之可回收金額以確保無法回收之應收款項已提列適當減損損失。據此，本公司管理階層認為本公司之信用風險已顯著減少。

3. 流動性風險

本公司建立適當之流動性風險管理架構，以因應短期、中期及長期之籌資與流動性之管理需求。本公司透過維持足夠之現金部位、銀行融資額度、持續地監督預計與實際現金流量，以及使金融資產及負債之到期組合配合，藉以管理流動性風險。截至105年及104年12月31日止，本公司未動用之銀行融資額度分別為734,250仟元及637,199仟元。

下列流動性風險表係說明本公司已約定還款期間之非衍生金融負債剩餘合約到期分析，係依據本公司最早可能被要求還款之日期，並以金融負債未折現現金流量（包含本金及估計利息）編製。

性 質 別	3 個月內	3 個月內至 1 年	1 年以上
<u>105年12月31日</u>			
無附息負債	\$ 320,732	\$ -	\$ -
浮動利率工具	<u>149,987</u>	<u>47,000</u>	<u>127,417</u>
	<u>\$ 470,719</u>	<u>\$ 47,000</u>	<u>\$ 127,417</u>
<u>104年12月31日</u>			
無附息負債	\$ 262,681	\$ -	\$ -
浮動利率工具	<u>282,889</u>	<u>131,350</u>	<u>104,700</u>
	<u>\$ 545,570</u>	<u>\$ 131,350</u>	<u>\$ 104,700</u>

二三、關係人交易

除已於其他附註揭露外，本公司與其他關係人間之交易如下：

(一) 營業收入淨額

關 係 人 類 別	105 年度	104 年度
子 公 司	<u>\$ 153</u>	<u>\$ 1,213</u>

本公司對關係人之銷貨價格及收款條件與一般客戶並無顯著不同。

(二) 進 貨

關 係 人 類 別	105 年度	104 年度
子 公 司	<u>\$ 51,761</u>	<u>\$ 73,903</u>

本公司對關係人之進貨價格及付款條件與一般廠商並無顯著不同。

(三) 製造費用

關 係 人 類 別	105 年度	104 年度
子 公 司	<u>\$ 5</u>	<u>\$ 4</u>

(四) 營業費用

關 係 人 類 別	105 年度	104 年度
子 公 司	<u>\$ 684</u>	<u>\$ 756</u>

(五) 營業外收入

關 係 人 類 別	105 年度	104 年度
子 公 司	<u>\$ 564</u>	<u>\$ 562</u>

(六) 應收關係人款項

帳 列 項 目	關 係 人 類 別	105年12月31日	104年12月31日
應收帳款	子 公 司	\$ -	\$ 273
其他流動資產	子 公 司	60	82
		<u>\$ 60</u>	<u>\$ 355</u>

105及104年度應收關係人款項並未提列呆帳費用。

(七) 應付關係人款項

帳 列 項 目	關 係 人 類 別	105年12月31日	104年12月31日
應付帳款	子 公 司	\$ 8,100	\$ 10,253
其他應付款	子 公 司	402	504
		<u>\$ 8,502</u>	<u>\$ 10,757</u>

(八) 主要管理階層薪酬

對董事及其他主要管理階層之薪酬總額如下：

	105 年度	104 年度
短期員工福利	\$ 18,311	\$ 15,319
退職後福利	216	278
	<u>\$ 18,527</u>	<u>\$ 15,597</u>

董事及其他主要管理階層之薪酬係由薪酬委員會依照個人績效及市場趨勢決定。

二四、質抵押之資產

下列資產已提供作為銀行借款之擔保：

	105年12月31日	104年12月31日
不動產、廠房及設備	\$ 574,337	\$ 575,334
其他金融資產－流動	19,385	134,537
	<u>\$ 593,722</u>	<u>\$ 709,871</u>

二五、重大或有負債及未認列之合約承諾

除已於其他附註所述者外，本公司於資產負債表日之重大承諾事項如下：

重大承諾

本公司未認列之合約承諾如下：

	105年12月31日	104年12月31日
購置不動產、廠房及設備	<u>\$ 59,359</u>	<u>\$ 9,373</u>

二六、具重大影響之外幣金融資產及負債資訊

以下資訊係按本公司功能性貨幣以外之外幣彙總表達，所揭露之匯率係指該等外幣換算至功能性貨幣之匯率。具重大影響之外幣金融資產及負債如下：

外幣資產	105年12月31日			104年12月31日		
	外幣	匯率	新台幣	外幣	匯率	新台幣
<u>貨幣性項目</u>						
美金	\$ 10,552	32.25	\$ 340,289	\$ 11,667	32.81	\$ 382,792
<u>非貨幣性項目</u>						
<u>備供出售之權益工具</u>						
美金	203	32.25	6,554	100	32.81	3,266
<u>採權益法之子公司、關聯企業及合資</u>						
美金	1,212	32.25	39,092	1,060	32.81	34,783
<u>外幣負債</u>						
<u>貨幣性項目</u>						
美金	176	32.25	5,674	160	32.81	5,246
<u>非貨幣性項目</u>						
<u>衍生工具</u>						
美金	58	32.25	1,868	672	32.81	22,047

具重大影響之外幣兌換損益已實現及未實現如下：

外幣匯	105年度		104年度	
	匯率	淨兌換(損)益	匯率	淨兌換(損)益
美金	32.25 (美金：新台幣)	<u>(\$ 11,832)</u>	32.81 (美金：新台幣)	<u>\$ 8,242</u>

二七、附註揭露事項

(一) 重大交易事項及(二) 轉投資事業相關資訊

1. 資金貸與他人：附表一。
2. 為他人背書保證：附表二。
3. 期末持有有價證券情形：附表三。

4. 累積買進或賣出同一有價證券之金額達新台幣 3 億元或實收資本額 20% 以上：無。
 5. 取得不動產之金額達新台幣 3 億元或實收資本額 20% 以上：無。
 6. 處分不動產之金額達新台幣 3 億元或實收資本額 20% 以上：無。
 7. 與關係人進、銷貨之金額達新台幣 1 億元或實收資本額 20% 以上：無。
 8. 應收關係人款項達新台幣 1 億元或實收資本額 20% 以上：無。
 9. 被投資公司資訊：附表四。
 10. 從事衍生性商品交易：附註七。
- (三) 大陸投資資訊：無。

益張實業股份有限公司

資金貸與他人

民國 105 年 1 月 1 日至 12 月 31 日

附表一

單位：新台幣千元

編號	貸出資金之公司	貸與對象	往來科目	是否關係人	本半年度最高額	年底餘額(註一)	實際金額	支動金額	利率區間	資金貸與性質	業務往來金額	有短期融通資金之必要原因	提列備抵呆帳金額	擔名	保價		對個別對象資金貸與總額	資金總額	與備註
															名稱	價值			
0	本公司	新秀公司	暫付款	是	\$ 1,500	\$ -	\$ -	-	1.5%	屬短期融通資金之必要	\$ -	營運週轉	\$ -	-	\$ -	\$ 69,985 (註二)	\$ 209,954 (註三)		

註一：為董事會通過資金貸與額度。

註二：對個別對象資金貸與總額，以不超過本公司淨值 10% 為限。

註三：資金貸與總額，以不超過本公司淨值 30% 為限。

益張實業股份有限公司

為他人背書保證

民國 105 年 1 月 1 日至 12 月 31 日

附表二

單位：新台幣千元

編號	背書保證公司	背書保證者名稱	被背書保證對象		單一企業背書保證額(註一)	本半年度最高額(註三)	期末背書保證額(註三)	以財產擔保之背書保證金額	累計背書保證金額佔最近背書保證總額之比率%	背書保證期限(註二)	屬對背書保證公司	屬對背書保證公司	屬對背書保證公司	屬對背書保證公司	對地區保證
			關係	名稱											
0	本公司	翔貿公司	子公司	子公司	\$ 139,969 (註一)	\$ 50,000 (註三)	\$ - (註三)	信用擔保	-	\$ 279,988 (註二)	Y	N	N	N	

註一：本公司對單一企業背書保證額以不超過本公司淨值 20% 為限。

註二：本公司對外背書保證總額以不超過本公司淨值 40% 為限。

註三：本半年度實際支最高餘額及年底實際支餘額均為零元。

益張實業股份有限公司
 期末持有有價證券情形
 民國 105 年 12 月 31 日

附表三

單位：新台幣仟元/仟股

持有之公司	有價證券種類	價類	證名	券與發行人之關係	帳列	科目	日期	帳面金額	持股比例 %	市價或淨值	末			
本公司	公司債	金融債券	花旗集團金融債券	無	備供出售金融資產	非流動		\$ 3,252	-	\$ 3,252	3,252			
			蘇格蘭次順位金融債券	無	備供出售金融資產	非流動		\$ 3,372	-	\$ 3,372	3,372			
新秀公司	公司債	金融債券	花旗集團金融債券	無	備供出售金融資產	非流動		3,252	-	3,252	3,252			
			VTB CAPITAL SA-JSC VTB BANK	無	備供出售金融資產	流動		3,511	-	3,511	3,511			
益張控股公司	公司債	金融債券	PEIROBRAS INTERNATIONAL FINANCE COMPANY LTD.	無	備供出售金融資產	流動		5,345	-	5,345	5,345			
			LEIGHTON FINANCE USA PROPERTY LTD.	無	備供出售金融資產	流動		3,390	-	3,390	3,390			
			INDIAN OIL CORP LTD.	無	備供出售金融資產	流動		7,088	-	7,088	7,088			
			MINSUR SA	無	備供出售金融資產	流動		6,764	-	6,764	6,764			
			KING POWER CAPITAL	無	備供出售金融資產	流動		7,045	-	7,045	7,045			
			CENCOSUD SA	無	備供出售金融資產	流動		6,530	-	6,530	6,530			
			BLOCK FINANCIAL LLC	無	備供出售金融資產	流動		3,264	-	3,264	3,264			
			TURKCELL ILETISIM	無	備供出售金融資產	流動		6,284	-	6,284	6,284			
			SANTANDER ISSUANCES	無	備供出售金融資產	流動		6,489	-	6,489	6,489			
			ROYAL BANK SCOTLAND	無	備供出售金融資產	流動		3,339	-	3,339	3,339			
			BEAZLEY RE DAC	無	備供出售金融資產	流動		6,575	-	6,575	6,575			
			翔實控股公司	公司債	金融債券	NOBLE GROUP LTD.	無	備供出售金融資產	流動		2,727	-	2,727	2,727
						VTB CAPITAL SA-JSC VTB BANK	無	備供出售金融資產	流動		3,511	-	3,511	3,511
						CHINA TAIPING NEW HORIZON LTD.	無	備供出售金融資產	流動		7,127	-	7,127	7,127
TRANSOCEAN INC.	無	備供出售金融資產				流動		5,790	-	5,790	5,790			
GREENLAND GLOBAL INVESTMENT LTD.	無	備供出售金融資產				流動		6,399	-	6,399	6,399			
			KING POWER CAPITAL LTD.	無	備供出售金融資產	流動		7,030	-	7,030	7,030			

註：投資子公司相關資訊，參閱附表四。

益張實業股份有限公司

被投資公司資訊

民國 105 年 1 月 1 日至 12 月 31 日

附表四

單位：新台幣仟元／仟股

投資公司名稱	被投資公司名稱 (註)	所在地	主要營業項目	原始投資金額 本年底	去年底	年終	年底		有 帳面金額	被投資公司 本年度(損)益	本年度認列之 投資(損)益
							數	%			
本公司	翔貿公司	台灣省彰化縣	乳鋼業及鋼線鋼纜製造業	\$ 45,905	\$ 45,905	4,400	80	\$ 76,673	\$ 19,536	\$ 15,629	
	新秀公司	台中市	食品家俱、寢具、廚房器具及日常用品等之批發及銷售	79,450	79,450	917	61	6,111	2,880	1,760	
	益張控股公司	英屬維京群島	一般投資業	29,100	29,100	50	100	39,092	2,376	2,376	
	翔貿控股公司	英屬維京群島	一般投資業	29,800	29,800	50	100	33,989	1,828	1,828	

柒、財務狀況及經營結果之檢討分析與風險事項評估

一、財務狀況

單位：新台幣仟元；%

項目	年度	104 年度(合併)	105 年度(合併)	差異	
				金額	%
流動資產		740,903	762,783	21,880	2.95
不動產、廠房及設備		742,277	773,907	31,630	4.26
無形資產		419	2,414	1,995	476.13
其他資產		23,319	17,509	(5,810)	(24.92)
資產總額		1,506,918	1,556,613	49,695	3.30
流動負債		839,093	698,284	(140,809)	(16.78)
非流動負債		114,046	135,427	21,381	18.75
負債總額		953,139	833,711	(119,428)	(12.53)
普通股股本		265,427	300,427	35,000	13.19
資本公積		39,771	69,655	29,884	75.14
保留盈餘		225,611	324,742	99,131	43.94
其他權益		1,641	5,022	3,381	206.03
非控制權益		21,329	23,056	1,727	8.10
股東權益總額		553,779	722,902	169,123	30.54

最近二年度資產、負債及股東權益發生重大變動項目（前後期變動達百分之二十以上，且變動金額達新臺幣一千萬元者）之主要原因及其影響及未來因應計畫：

一、資本公積：主要係因105年現金增資所致。

二、保留盈餘：主要係因105年度稅後淨利增加所致。

三、股東權益總額：主係因105年現金增資及稅後淨利增加所致。

二、經營結果

(一) 經營結果比較分析表

單位：新台幣仟元；%

項目	104 年度	105 年度	增減金額	變動比例%
營業收入淨額	1,467,976	1,951,955	483,979	32.97
營業成本	1,172,216	1,533,419	361,203	30.81
營業毛利	295,760	418,536	122,776	41.51
營業費用	173,864	187,835	13,971	8.04
營業淨利	121,896	230,701	108,805	89.26
營業外收入及支出	11,169	10,279	(890)	(7.97)
稅前淨利	133,065	240,980	107,915	81.10
所得稅費用	21,262	41,326	20,064	94.37
稅後淨利	111,803	199,654	87,851	78.58

最近二年度增減比例變動分析說明（營業毛利變動達 20% 以上者，應另作差異分析；增減變動未達 20% 者，可免分析）：

1. 營業毛利及淨利：主因商用置物設備銷貨比重大幅成長，帶動營收及毛利大幅成長。
2. 綜合上述分析，本期稅後純益較上期增加 87,851 仟元，尚屬合理。

(二) 預期未來一年度銷售數量及其依據，對公司未來財務業務之可能影響及因應計畫：
請參閱本年報第 2 頁一〇六年營業計畫概要內容說明。

三、現金流量

(一) 最近年度現金流量變動分析

單位：新台幣仟元

期 初 現金 餘額	全年來自營業 活動淨現金流量	全年現金 流入量	現金剩餘 (不足)數額	現金不足額之補救措施	
				投資計畫	理財計畫
120,684	364,983	186,609	307,293	不適用	不適用

(二) 流動性不足之改善計畫：不適用。

(三)未來一年現金流動性分析

單位：新台幣仟元

期 初 現 金 餘 額 (1)	預計全年來自 營業活動 淨現金流量 (2)	預計全年來自 投資活動 淨現金流量 (3)	預計全年來自 籌資活動 淨現金流量 (4)	預計現金 剩餘 (不足)數額 (1+2+3+4)	現金不足額 之補救措施	
					投資 計畫	理財 計畫
307,293	454,264	(61,826)	(235,911)	156,527	—	—

說明：
1.本年度現金流量變動情形分析：
(1)營業活動：主要係預計公司營運成長並持續獲利，致淨現金流入。
(2)投資活動：主要係預計增建新廠房及增購固定資產，致淨現金流出。
(3)籌資活動：主要係支付現金股利及償還借款，致淨現金流出。
2.預計現金不足額之補救措施及流動性分析：不適用。

四、最近年度重大資本支出對財務業務之影響：無影響。

五、最近年度轉投資政策、其獲利或虧損之主要原因、改善計畫及未來一年投資計畫

1.最近年度轉投資政策：

本公司依循主管機關訂定之「公開發行公司取得或處理資產處理準則」訂有「取得或處理資產處理程序」，作為本公司進行轉投資事業之依據，以掌握相關之業務與財務狀況；另本公司為提升對轉投資公司之監督管理，於內部控制制度中，訂定「本公司對子公司之監理作業準則」，針對其資訊揭露財務、業務、存貨及財務之管理制度相關規範，本公司另定期執行稽核作業，建立相關營運風險機制。

2.105 年度轉投資獲利或虧損之主要原因、改善計畫

單位：新台幣仟元

項目	說明	轉投資政策	105 年度認列 投資(損)益 金額	獲利或虧損 之主要原因	改善計畫	未來一年 投資計畫
翔貿工業(股)公司		穩定原料價量	15,629	買賣商品收益及 費用控制得當	—	視營業狀況而定
新秀家居(股)公司		推廣健康飲食 善盡社會責任	1,760	經營策略轉型	—	視營業狀況而定
I JANG GLOBAL HOLDING CO., LTD		一般投資業務	2,376	固定債息收益	—	視營業狀況而定
XIANG MAO GLOBAL HOLDING CO., LTD		一般投資業務	1,828	固定債息收益	—	視營業狀況而定

六、風險事項分析評估

(一) 利率、匯率變動、通貨膨脹情形對公司損益之影響及未來因應措施

1. 利率變動影響

單位：新台幣仟元；%

	104 年度		105 年度	
	金額	佔營收淨額比率	金額	佔營收淨額比率
利息收入	4,992	0.34%	6,180	0.32%
利息支出	8,378	0.57%	8,582	0.44%

本公司及其子公司 105 與 104 兩年度利息收入與利息支出佔當年度銷售淨額比重甚低，分別為 0.32%與 0.34%及 0.44%與 0.57%，因此不致於對損益產生重大影響。
未來因應利率變動之具體措施：

本公司及其子公司之資金規劃以保守穩健為原則，資金配置上首重安全之管理並資金投資以短期商品為主，利息收入比重不高。本公司財務體質健全，為因應業務規模擴展所需之營運資金而承作借款，利息費用比重亦不高。未來仍將密切注意市場變化，適時採用利率相關之避險工具以規避利率上漲之風險。

2. 匯率變動影響

單位：新台幣仟元

	104 年度		105 年度	
	金額	佔營收淨額比率	金額	佔營收淨額比率
兌換(損)益	2,305	0.16%	(11,801)	(0.60%)

本公司及其子公司 105 年度及 104 年度兌換（損）益佔當年度銷售淨額比重甚低，分別為-0.60%與 0.16%，因此不致於對損益產生重大影響。
未來因應匯率變動之具體措施：

本公司及其子公司收款幣別係以美元、歐元及新台幣為主，原物料付款及費用付款則以新台幣及美元為主。考量近年匯率波動較大，本公司財務部門除密切蒐集匯率變動資訊以即時掌握並研判匯率未來走勢外，並採取遠期外匯或其他衍生性金融商品操作以減少匯率變動對營收與獲利之衝擊。

3. 通貨膨脹影響

本公司每年度編製規劃年度營運目標時已將通貨膨脹之風險予以考量，過去之損益尚未因通貨膨脹而產生重大影響。

未來因應通貨膨脹之具體措施：

若因通貨膨脹導致進貨相關成本提高，本公司除隨時掌握市場價格變化情形以適時反映在客戶報價上，亦持續思考降低產品生產成本方案以減少因成本提高對公司損益及未來接單產生重大影響。

(二) 從事高風險、高槓桿投資、資金貸與他人、背書保證及衍生性商品交易之政策、獲利或虧損之主要原因及未來因應措施

風險因素	政策及未來因應措施
高風險、高槓桿投資	本公司及其子公司基於安全穩健原則，財務投資主要篩選低風險及十年內到期之保本公司債券商品。 係因主要投資經國際信評公司評等為投資等級以上之公司債券、債券開始投資時已掌控到期殖利率，債券標的違約風險及獲利穩定度均已掌控。
資金貸與他人	本公司及其子公司已訂定資金貸與他人作業程序，作為本公司及從屬公司從事相關作業之遵循，最近年度因營運所需，有從事之資金貸與他人情形。未來若因業務需求欲將資金貸與他人，亦將依本公司「資金貸與他人作業程序」辦理並依規定公告相關資訊。
背書保證	本公司及其子公司已訂定背書保證作業程序，作為本公司及從屬公司從事相關作業之遵循，最近年度因營運所需，有從事之背書保證作業程序情形。未來若因業務需求欲辦理背書保證，亦將依本公司「背書保證作業程序」辦理並依規定公告相關資訊。
衍生性商品交易	近年度國際美元因經濟及政治因素呈現巨幅波動，國際投資人為規避市場風險將投資資金大量及頻繁進出台灣股匯市。以上主要影響近年度新台幣匯價呈現巨幅升貶，直接影響出口商本業及業外獲利。 為規避匯率風險，本公司財務規劃小組整體評估目前外幣持有及預期將有部位，依本公司「從事衍生性金融商品交易處理程序」執行相關之避險金融商品操作。 本公司衍生性金融商品交易內容及交易損益，已依規定每月公告並於每(半)年財務報表中充分揭露。

(三) 未來研發計畫及預計投入之研發費用：

1. 未來研發計畫

商店展示設備類，擴充產品線，檢討過去三年產品研發架構。

擴充醫療產品線，加速研發 IOT 物聯網系統整合。

擴充飯店設備、物流設備，整合 IOT 物聯網系統。

2. 預計投入研發費用

係因本公司新產品開發主要觀察國際景氣脈動及欲開發市場消費習性，每年度預計投入研發費用金額已編列入本公司每年度預算損益報表管控。近期為提高市場競爭力因此積極開發新產品市場，將適時逐年提高年度研發費用以支持未來研發計畫。

(四) 國內外重要政策及法律變動對公司財務業務之影響及因應措施

近年來政府重視勞工薪資福利及健保制度改革、為平衡國庫收支逐年調漲電價，使企業經營成本提高。另因生活水準提升年輕人不願意投入勞力密集工業，使家具產業面臨成本高漲、勞力不足之窘境。

因應措施：

本公司已長久投入生產製程持續更新電腦化管理作業，並適時增購自動化生產機器設備以輔助作業效能提升，將可有效降低人力成本及需求。另於近年度已增加多項員工福利及獎勵措施，將可大幅提升人員滿意度並吸引外部人才。

(五) 科技改變及產業變化對公司財務業務之影響及因應措施

由於科技不斷發達進步，帶動生活水準之提高，社會上對於多功能置物架之需求不再只是考量其功能，其需求趨向多樣化，且注重設計，並且要求產品品質之提升。

因應措施：

本公司已擁有許多競爭利基，將可因應市場需求變化。

(六) 企業形象改變對企業危機管理之影響及因應措施

本公司自創立迄今，遵守相關法令規定，並積極落實公司「誠信、團隊、速度、創新、共享」之經營理念，因此公司企業形象及發展前景良好。近年來並無任何影響企業形象之情事，同時保持和諧之勞資與地方關係，拓展公司產品與品牌知名度、吸引各領域優秀人才進入，以持續維持優良之企業形象。

(七) 進行併購之預期效益及可能風險及因應措施：不適用。

(八) 擴充廠房之預期效益及可能風險及因應措施：

本公司若欲擴充新廠房均經審慎評估，除與金融機構洽詢以取得購買廠房之融資額度外，再加以本公司營業收入及獲利穩定且充足，故本公司並無因擴充廠房而面臨資金不足之風險。

(九) 進貨及銷貨集中所面臨之風險及因應措施：

本公司及子公司銷貨客戶分散，客戶遍及全球主要地區，104年及105年銷售予單一客戶之金額占銷貨淨額比重分別為23.34%及47.24%，銷貨有越趨集中之趨勢，係因該客戶為德國知名大型之連鎖超市，於2015年合併營收約為944億美金，以往該集團對第一大客戶之銷售比重皆低於30%，105年度因S1公司所屬集團持續擴展全球事業版圖，並鞏固其於歐洲之立足點，擬積極轉型並大幅投入資本重新裝修店面，展示設備汰舊換新需求隨之大幅提升，故其向益張集團採購展示台車等產品數量亦大幅成長，故105年度有銷貨集中之情形。就益張集團而言，由於S1公司所屬集團營運規模相當龐大，與其長期合作可確保產能無閒置之虞，並可確保營收之穩定。

本公司未來將積極開發新市場與新客戶，及以技術合作為基礎，參與研發設計，提高公司附加價值與原有客戶保持良好的合作關係，持續降低營運風險。

(十) 董事、監察人或持股超過百分之十之大股東，股權之大量移轉或更換對公司之影響、風險及因應措施：

截至公開說明書刊印日止，本公司董事、監察人及持股百分之十之大股東，並未發生股權大量移轉之情事；且本公司之董事、監察人均長期參與公司之經營，公司亦與股東保持良好溝通，定期回饋營運概況。

(十一) 經營權之改變對公司之影響、風險及因應措施：不適用。

(十二) 訴訟或非訟事件，應列明公司及公司董事、監察人、總經理、實質負責人、持股比例超過百分之十之大股東及從屬公司已判決確定或尚在繫屬中之重大訴訟、非訟或行政爭訟事件，其結果可能對股東權益或證券價格有重大影響者，應揭露其系爭事實、標的金額、訴訟開始日期、主要涉訟當事人及截至年報刊印日止之處理情形：

1. 公司最近二年度及截至公開說明書刊印日止已判決確定或目前尚在繫屬中之訴訟、非訟或行政爭訟事件，其結果可能對股東權益或證券價格有重大影響者，應揭露其系爭事實、標的金額、訴訟開始日期、主要涉訟當事人及目前處理情形：

本公司於 105 年係因與本公司委任之安心人力仲介股份有限公司(以下簡稱「安心人力」)解除委任，本公司依合約訂立程序，依法解除委任並履行交接義務，惟安心人力於終止合約後以本公司片面終止合約向本公司要求支付損害賠償金額共 2,669 仟元，本公司已委由本公司之常務律師進行法律程序。本件訴訟仍在審查初期階段，並且調查仍在進行中，資訊有限，惟此訴訟之求償金額對本公司之財務影響不大。

2. 公司董事、監察人、總經理、實質負責人、持股比例超過百分之十之大股東及從屬公司，最近二年度及截至公開說明書刊印日止已判決確定或目前尚在繫屬中之訴訟、非訟或行政爭訟事件，其結果可能對公司股東權益或證券價格有重大影響者：

本公司監察人張福郎於第一聯合會計師事務所擔任合夥會計師之期間，由張福郎查核簽證之聯豪科技股份有限公司（現更名為立康生醫事業股份有限公司）96 年第一季至第三季財務報告，及第一聯合會計師事務所其他合夥會計師所查核簽證之宏傳電子股份有限公司 93 年第一季至第三季財務報告，均因其內容疑有不實之情事，而經財團法人證券投資人及期貨交易人保護中心分別向聯豪公司及宏傳公司涉案人員及第一聯合會計師事務所提起損害賠償之民事訴訟，目前仍在涉訟之中，惟上開財務報告不實之案件，本公司監察人張福郎迄今仍未因此受到任何刑事追訴或行政懲處，且假設本公司監察人張福郎日後可能因上開案件而負相關損害賠償責任者，其亦屬本公司監察人張福郎個人之責任而須由張福郎自行承擔，與本公司完全無關，故不致影響本公司之營業或股東之權益。

(十三) 其他重要風險及因應措施：不適用。

七、其他重要事項：無。

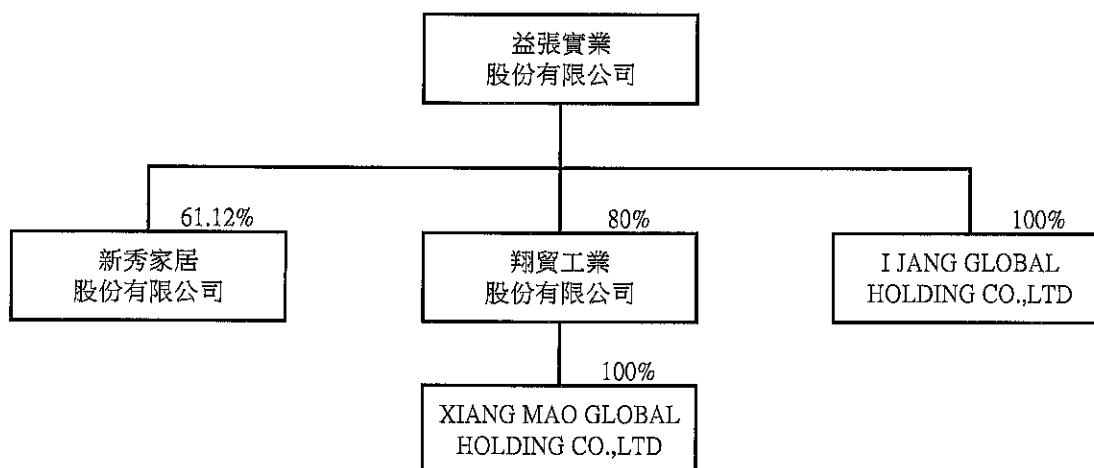
捌、特別記載事項

一、關係企業相關資料

(一) 關係企業概況

1. 關係企業組織圖：

益張實業股份有限公司關係企業投資架構圖



2. 關係企業基本資料：

單位：仟元；106年4月10日

企業名稱	設立日期	地址	實收資本額	主要營業或生產項目
益張實業(股)公司	76.05.04	彰化縣埤頭鄉崙腳村興工路4號	300,427	置物架、設備、功能架系列製造加工買賣
翔貿工業(股)公司	86.02.22	彰化縣伸港鄉溪底村興工路63之1號	55,000	軋鋼業、鋼線鋼纜製造業
新秀家居(股)公司	94.07.15	台中市西屯區市政北一路1號3樓	15,000	有機食材、廚房器具及生活用品等批發及銷售
I JANG GLOBAL HOLDING CO., LTD	102.06.11	OMC Chambers, Wickhams Cay 1, Road Town, Tortola, British Virgin Islands.	USD1,000	一般投資業務
XIANG MAO GLOBAL HOLDING CO., LTD	102.06.27	OMC Chambers, Wickhams Cay 1, Road Town, Tortola, British Virgin Islands.	USD1,000	一般投資業務

3. 關係企業經營業務所涵蓋之行業及所經營業務互有關聯者，其往來分工情形：

企業名稱	行業別	分工情形
益張實業(股)公司	製造業(控股公司)	金屬傢俱製造買賣
翔貿工業(股)公司	製造業	原料製造加工
新秀家居(股)公司	買賣業	內銷業務擴展
I JANG GLOBAL HOLDING CO., LTD	一般投資業	一般投資
XIANG MAO GLOBAL HOLDING CO., LTD	一般投資業	一般投資

4. 關係企業營運概況

單位：仟元；105年12月31日

企業名稱	資本額	資產總值	負債總額	淨值	營業收入	營業(損)益	本期(損)益(稅後)	每股盈餘(元)(稅後)
益張實業(股)公司	300,427	1,382,031	682,185	699,846	1,703,137	205,983	194,627	6.54
翔貿工業(股)公司	55,000	223,251	127,410	95,841	273,310	21,922	19,536	3.56
新秀家居(股)公司	15,000	14,892	4,893	9,999	28,129	2,511	2,880	1.92
I JANG GLOBAL HOLDING CO., LTD	USD1,000	USD2,072	USD860	USD1,212	-	USD(5)	USD74	-
XIANG MAO GLOBAL HOLDING CO., LTD	USD1,000	USD1,054	-	USD1,054	-	USD(4)	USD57	-

5. 關係企業董事、監察人及總經理資料：

106年4月10日單位：股；%

企業名稱	職稱	姓名或代表人	持有股份	
			股數	持股比例
控制公司： 益張實業股份有限公司	董事長	陳新約	3,070,096	10.22%
	董事	益群投資(股)公司	5,255,833	17.49%
	董事	益群投資(股)公司代表人：黃秀英	1,790,187	5.96%
	董事	賴木山	207,045	0.69%
	獨立董事	黃昭維	0	0.00%
	獨立董事	施筱婷	0	0.00%
	監察人	茂騰投資有限公司	1,089,000	3.62%
	監察人	茂騰投資有限公司代表人：陳新賀	483,572	1.61%
	監察人	張福郎	0	0.00%
	監察人	蔡淑如	0	0.00%
從屬公司： 翔貿工業股份有限公司	總經理	邱明鶴	151,500	0.50%
	董事長	益張實業(股)公司代表人：陳新約	4,400,000	80.00%
	董事	益張實業(股)公司代表人：張福郎	4,400,000	80.00%
	董事	蕭仁義	300,000	5.45%

	監察人	黃秀英	0	0.00%
從屬公司： 新秀家居股份有限公司	董事長	益張實業(股)公司代表人：陳新約	916,860	61.12%
	董事	益張實業(股)公司代表人：黃秀英	916,860	61.12%
	董事	益張實業(股)公司代表人：邱明鶴	916,860	61.12%
	董事	謝肇琦	265,440	17.70%
	董事	施秀鑾	27,120	1.81%
	監察人	芳德鑄鋁(股)公司代表人：林梅燕	129,120	8.61%
	總經理	黃秀英	0	0.00%
從屬公司： I JANG GLOBAL HOLDING CO., LTD	董事	益張實業(股)公司代表人：陳新約	50,000	100.00%
從屬公司： XIANG MAO GLOBAL HOLDING CO., LTD	董事	翔貿工業(股)公司代表人：陳新約	50,000	100.00%

(二) 關係企業合併財務報表：請參閱本年報第75~80頁。

(三) 關係報告書：本公司非其他公司之從屬公司，故無須編製關係報告書。

(四) 關係企業合併財務報告聲明書


關係企業合併財務報告聲明書

本公司民國 105 年度（自民國 105 年 1 月 1 日至 12 月 31 日止）依「關係企業合併營業報告書、關係企業合併財務報表及關係報告書編製準則」應納入編製關係企業合併財務報告之公司與依國際財務報導準則第 10 號應納入編製母子公司合併財務報告之公司均相同，且關係企業合併財務報告所應揭露相關資訊於前揭母子公司合併財務報告中均已揭露，爰不再另行編製關係企業合併財務報告。

特此聲明

公司名稱：益張實業股份有限公司

負責人：陳 新 約



中 華 民 國 1 0 6 年 3 月 3 日


二、最近年度及截至年報刊印日止，私募有價證券辦理情形：無。

三、最近年度及截至年報刊印日止，子公司持有或處分本公司股票情形：無。

四、最近年度及截至年報刊印日止，發生證券交易法第三十六條第二項第二款所定對股東權益或證券價格有重大影響之事項：無。

五、其他必要補充說明事項：無。

益張實業股份有限公司



董事長：陳新約